

EVALUACIÓN INDIVIDUALIZADA DE 3º DE EDUCACIÓN PRIMARIA

(INSTRUCCIONES PARA LA GRABACIÓN DE LOS RESULTADOS)

1º ACCESO AL BLOG DE LA ACCUEE

Acceda al portal web de la Consejería de Educación, Universidades y Sostenibilidad (<http://www.gobiernodecanarias.org/ceus>) – **Figura 1**

En la parte derecha, en la columna de “Destacados”, busque y pinche el acceso directo al Blog de la ACCUEE (un icono de **color naranja**) – **Figura 2**



Figura 1

Figura 2

2º ACCESO A LA PLATAFORMA “EVIN3PRIM”

Una vez haya accedido al Blog de la ACCUEE – **Figura 3**, en la zona izquierda, busque y pinche el icono “EVIN3PRIM” – **Figura 4**.

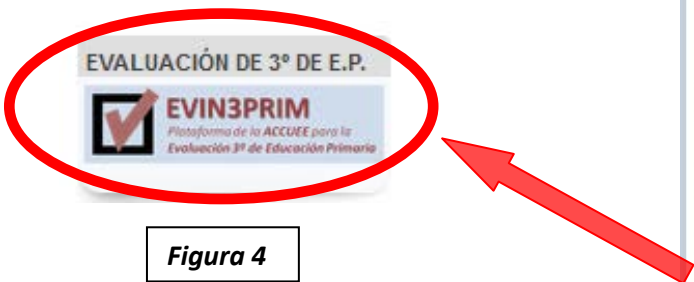


Figura 4



Figura 3

En esta pantalla encontrará el **acceso a la Grabación de los Resultados** – **Figura 5**:

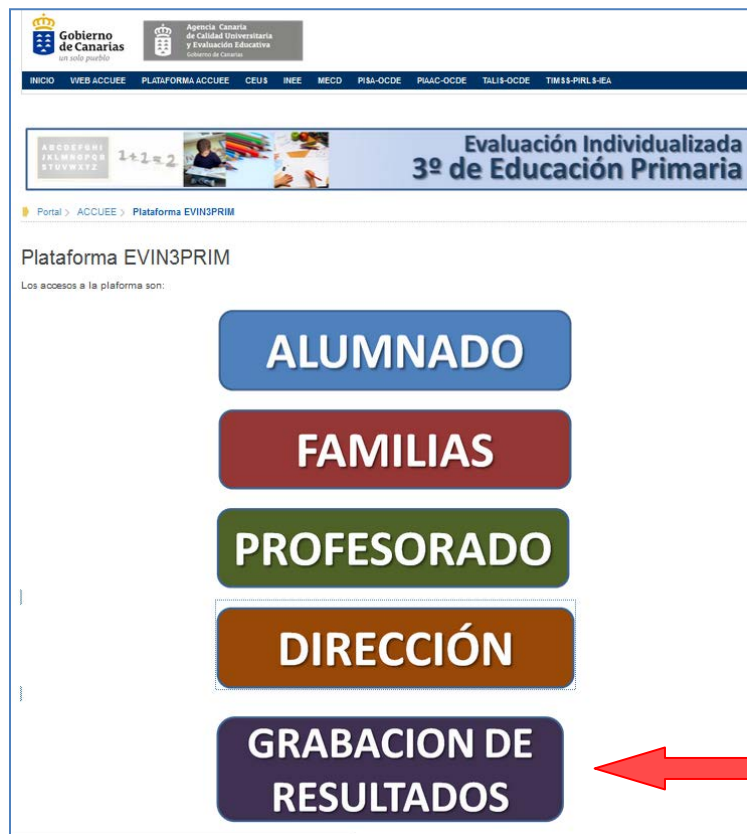


Figura 5

Al pinchar en este acceso, aparecerá la pantalla de **entrada a la plataforma** – **Figura 6**:

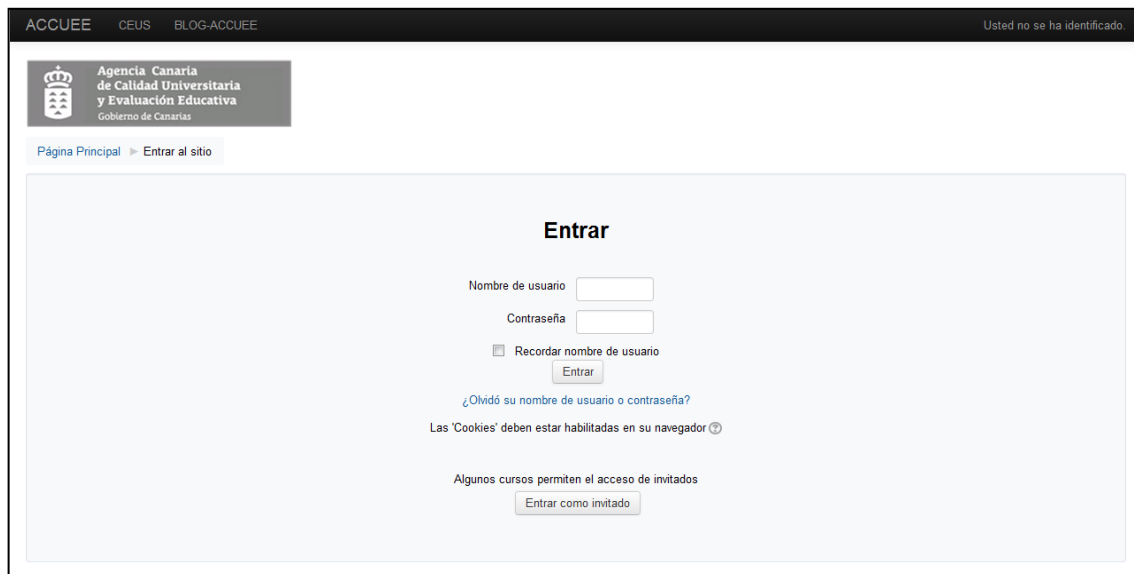


Figura 6

3º ACCESO A LA GRABACIÓN DE LOS RESULTADOS

Para acceder a la grabación de los resultados, el “**Nombre de usuario**” y la “**Contraseña**” serán los que hayan sido enviados al centro a través del correo electrónico.

Una vez se introducen, se ve la siguiente pantalla:



En el apartado de “**Documentación de la Evaluación 3º EP**” están disponibles las fichas de codificación de la prueba:



En el apartado “**Grabación de la corrección de las pruebas**” se accede al espacio para grabar los resultados del alumnado:



Área personal ▶ Mis cursos ▶ Evaluación Individualizada (3º Educación Primaria) - Curso 2014/15 ▶ e3grabacion

**Evaluación Individualizada
3º de Educación Primaria**

A continuación encontrará los dos enlaces para grabar los resultados obtenidos por los estudiantes en las pruebas. Dispone de un enlace para introducir los resultados en la competencia en comunicación lingüística y otro enlace para los de la competencia matemática.

PRUEBAS DE 3º

- Resultados en la Competencia en Comunicación Lingüística (CCL)
- Resultados en la Competencia Matemática (CM)

PRUEBAS DE 2º

- Resultados en la Competencia en Comunicación Lingüística (CCL)
- Resultados en la Competencia Matemática (CM)

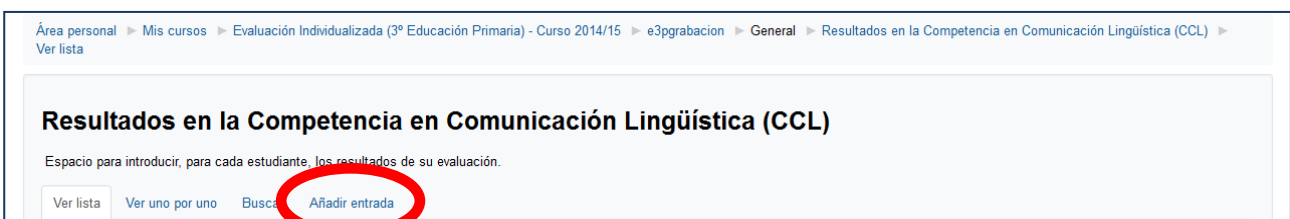
PRUEBAS DE 1º

- Resultados en la Competencia en Comunicación Lingüística (CCL)
- Resultados en la Competencia Matemática (CM)

En este espacio aparecen tres bloques en función del nivel curricular de las pruebas realizadas por el alumnado. Asimismo, en cada bloque, aparecen dos enlaces. Uno por cada competencia evaluada.

Al pinchar en cada enlace de cada competencia, accederemos al espacio para grabar, **de forma individual**, los resultados del alumnado. En principio, cada estudiante debe tener resultados en ambas competencias (CCL y CM).

Una vez hayamos seleccionado la competencia, CCL o la CM, debemos pinchar en “**Añadir entrada**”:



Área personal ▶ Mis cursos ▶ Evaluación Individualizada (3º Educación Primaria) - Curso 2014/15 ▶ e3grabacion ▶ General ▶ Resultados en la Competencia en Comunicación Lingüística (CCL) ▶ Ver lista

Resultados en la Competencia en Comunicación Lingüística (CCL)

Espacio para introducir, para cada estudiante, los resultados de su evaluación.

Ver lista Ver uno por uno Busca: **Añadir entrada**

En esta pantalla iremos introduciendo los resultados de la evaluación de cada estudiante.
Para ello, introducimos el **Nº CIAL del estudiante** y rellenamos los resultados obtenidos por este estudiante en cada ítem:

Resultados en la Competencia en Comunicación Lingüística (CCL)

Espacio para introducir, para cada estudiante, los resultados de su evaluación.

[Ver lista](#) [Ver uno por uno](#) [Buscar](#) [Añadir entrada](#)

Nueva entrada

Nº CIAL DEL ESTUDIANTE

COMPETENCIA EN COMUNICACIÓN LINGÜÍSTICA

(Comprensión Oral - "Escuchar")

Respuesta al ítem nº 1:

1: Respuesta B
 0: Cualquier otra respuesta
 9: En blanco

Respuesta al ítem nº 2:

1: Respuesta D
 0: Cualquier otra respuesta
 9: En blanco

Al finalizar, pulsamos en

[Guardar y añadir otro](#)

De esta forma, se nos vuelve a abrir el formulario en blanco para el siguiente estudiante.
Y seguimos los mismos pasos hasta hacerlo para todos los estudiantes en esa competencia.

A continuación pinchamos en **"e3pgrabacion"** para volver al espacio inicial y poder elegir otra de las competencias a rellenar:

Agencia Canaria
de Calidad Universitaria
y Evaluación Educativa
Gobierno de Canarias

Área personal ▶ Mis cursos ▶ Evaluación Individualizada (3º Educación Primaria) - Curso 2014/15 ▶ **e3pgrabacion** ▶ General ▶
Resultados en la Competencia en Comunicación Lingüística (CCL) ▶ Añadir entrada

Resultados en la Competencia en Comunicación Lingüística (CCL)

Espacio para introducir, para cada estudiante, los resultados de su evaluación.

[Ver lista](#) [Ver uno por uno](#) [Buscar](#) [Añadir entrada](#)

Nueva entrada

Nº CIAL DEL ESTUDIANTE

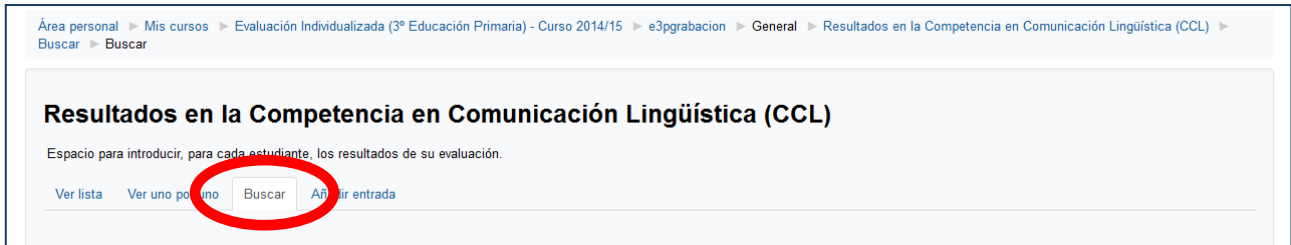
COMPETENCIA EN COMUNICACIÓN LINGÜÍSTICA

(Comprensión Oral - "Escuchar")

Cuando hayamos añadido y guardado todos los resultados de todos los estudiantes en ambas competencias, podemos:

A) **Salir de la plataforma:** en la barra negra de la parte superior de la pantalla, a la derecha, hay un enlace (**Salir**).

B) **Buscar un estudiante con resultados grabados:** pinchamos en “**Buscar**”



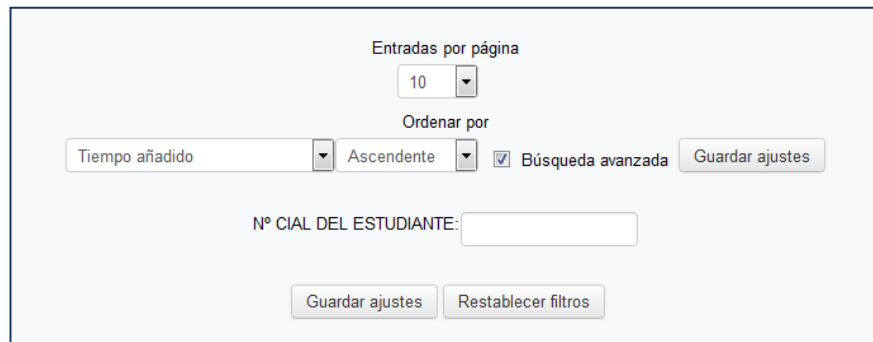
Área personal ▶ Mis cursos ▶ Evaluación Individualizada (3º Educación Primaria) - Curso 2014/15 ▶ e3pgrabacion ▶ General ▶ Resultados en la Competencia en Comunicación Lingüística (CCL) ▶ Buscar ▶ Buscar

Resultados en la Competencia en Comunicación Lingüística (CCL)

Espacio para introducir, para cada estudiante, los resultados de su evaluación.

[Ver lista](#) [Ver uno por uno](#) **Buscar** [Añadir entrada](#)

Introducimos el **Nº CIAL del estudiante** que queremos buscar y pinchamos en “**Guardar ajustes**”.



Entradas por página: 10

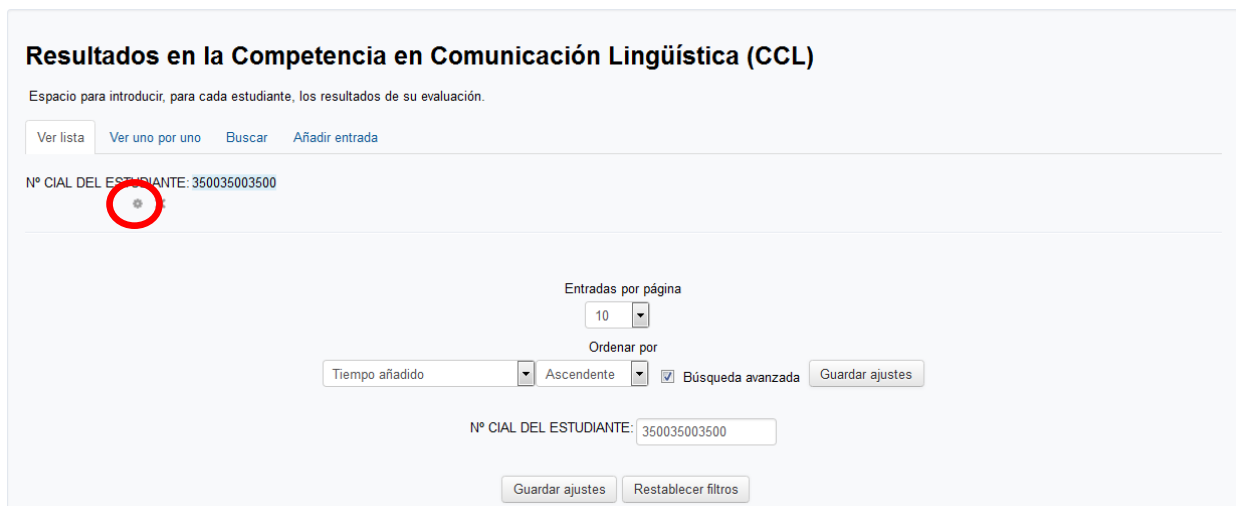
Ordenar por: Tiempo añadido | Ascendente

Búsqueda avanzada [Guardar ajustes](#)

Nº CIAL DEL ESTUDIANTE:

[Guardar ajustes](#) [Restablecer filtros](#)

Para ver y/o modificar los resultados de este estudiante pinchamos en 



Resultados en la Competencia en Comunicación Lingüística (CCL)

Espacio para introducir, para cada estudiante, los resultados de su evaluación.

[Ver lista](#) [Ver uno por uno](#) [Buscar](#) [Añadir entrada](#)

Nº CIAL DEL ESTUDIANTE: 350035003500

Entradas por página: 10

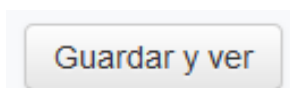
Ordenar por: Tiempo añadido | Ascendente

Búsqueda avanzada [Guardar ajustes](#)

Nº CIAL DEL ESTUDIANTE: 350035003500

[Guardar ajustes](#) [Restablecer filtros](#)

Si modificamos algún resultado, debemos actualizar la información pinchando al final en el botón “**Guardar y ver**”:



[Guardar y ver](#)