

IES SAN MIGUEL 2020-2021


PROTOCOLO

ORGANIZACIÓN DE ZONAS DE RECREO



IES SAN MIGUEL 2020-2021
PROTOCOLO
ORGANIZACIÓN DE ZONAS DE RECREO

- 1. Introducción.**
- 2. Horarios de recreo.**
- 3. Instrucciones.**
- 4. Identificación y ubicación de las zonas de recreo.**
- 5. Identificación de colores y zonas por grupos.**
- 6. Normas durante el recreo.**
- 7. Sanciones.**
- 8. Recomendaciones ante el Covid 19.**

 DURANTE ESTE CURSO ESPECIAL, DEBIDO A LA SITUACIÓN DE EMERGENCIA SANITARIA QUE ESTAMOS VIVIENDO, TODOS DEBEMOS SER SOLIDARIOS Y ADAPTARNOS A LOS CAMBIOS DE ORGANIZACIÓN QUE HABRÁ EN EL CENTRO.

 ESTO SUPONE QUE TAMBIÉN TENDREMOS QUE ASUMIR UNA GESTIÓN DIFERENTE DEL TIEMPO DE RECREO QUE AHORA PASAMOS A EXPLICAR.

SALDREMOS AL RECREO EN DOS TURNOS:

 **1º Y 2º ESO: 10:15 a 11:45.**

 **3º ESO: 11.00 A 11:30.**



🌈 SERÁ NECESARIO QUE VAYAMOS A UNA ZONA CONCRETA DE RECREO CON NUESTRO GRUPO DE CLASE.

🌈 ESTAREMOS IDENTIFICADOS CON NUESTRA ZONA DE RECREO MEDIANTE UNA PULSERA DE UN COLOR.



🌈 CADA ZONA DE RECREO ESTARÁ SEÑALIZADA CON VARIOS CARTELES, QUE NOS INDICAN LOS COLORES DE LAS PULSERAS Y ASÍ SABRÁS DONDE TIENES QUE PASAR TU TIEMPO DE RECREO.



LAS ZONAS DE RECREO SON 5 :



AZUL: HALL



AMARILLO : PABELLÓN



NARANJA: TRASERA DEL PABELLÓN.



VERDE: JARDINES



VIOLETA: BIBLIOTECA Y CAFETERÍA.

PONGAMOS UN EJEMPLO:

🌈 SI ERES ALUMNO/A DE 1º D, Y TU ZONA DE RECREO ES VIOLETA, DEBERÁS SALIR DURANTE EL RECREO A LA ZONA VIOLETA Y ALLÍ PERMANECER CERCA DEL CARTEL DE TU GRUPO 1º D.



1º D

ORGANIZACIÓN DE ZONAS DE RECREO TURNO DE MAÑANA



ZONAS DE RECREO
1º ESO. 10 GRUPOS
10:15 a 10:45

AULAS CURSO PASADO	ZONAS DE RECREO 1º ESO	
RELIGIÓN	BIBLIOTECA CAFETERÍA (zona cartel de 1º A)	1º ESO A
MUSICA	BIBLIOTECA CAFETERÍA (zona cartel de 1º B)	1º ESO B
EPV2	BIBLIOTECA CAFETERÍA (zona cartel de 1º C)	1º ESO C
EPV1	JARDINES (zona cartel de 1º D)	1º ESO D
AUDIOVISUALES	JARDINES (zona cartel de 1º E)	1º ESO E
FPB	JARDINES (zona cartel de 1º F)	1º ESO F
BACH1	JARDINES Y CANCHA (zona cartel de 1º G)	1º ESO G
BACH2	JARDINES Y CANCHA (zona cartel de 1º H)	1º ESO H
BACH3	JARDINES Y CANCHA (zona cartel de 1º I)	1º ESO I
BACH4	JARDINES Y CANCHA (zona cartel de 1º J)	1º ESO J

ZONAS DE RECREO.
2º ESO 9 GRUPOS
10:15 a 10:45

AULAS CURSO PASADO	ZONAS DE RECREO 2º ESO	
BIO 1	TRASERA PABELLÓN (zona cartel de 2º A)	2º ESO A
BIO 2	TRASERA PABELLÓN (zona cartel de 2º B)	2º ESO B
ASL	PABELLÓN (zona cartel de 2º C)	2º ESO C
SOC 1	PABELLÓN (zona cartel de 2º D)	2º ESO D
SOC 2	PABELLÓN (zona cartel de 2º E)	2º ESO E
TECNOLOGÍA	PABELLÓN (zona cartel de 2º F)	2º ESO F
INFORMATICA 2	HALL (zona cartel de 2º G)	2º ESO G
FILOSOFÍA	HALL (zona cartel de 2º H)	2º ESO H

ZONAS DE RECREO.
3º ESO 12 GRUPOS
11:00 a 11:30

AULAS CURSO PASADO	ZONAS DE RECREO 2º ESO I	
FRANCÉS	HALL.	2º ESO I (PMAR)
AULAS CURSO PASADO	ZONAS DE RECREO 3º ESO	
FYQ	PABELLÓN (zona cartel de 3º A)	3º ESO A
ECO	PABELLÓN (zona cartel de 3º B)	3º ESO B
MAT 1	PABELLÓN (zona cartel de 3º C)	3º ESO C
MAT 2	PABELLÓN (zona cartel de 3º D)	3º ESO D
MAT 3	TRASERA PABELLÓN (zona cartel de 3º E)	3º ESO E
LENG 1	TRASERA PABELLÓN (zona cartel de 3º F)	3º ESO F
LENG 2	TRASERA PABELLÓN (zona cartel de 3º G)	3º ESO G
LENG 3	JARDINES (zona cartel de 3º H)	3º ESO H
ING 1	JARDINES (zona cartel de 3º I)	3º ESO I
ING 2	JARDINES (zona cartel de 3º J)	3º ESO J
ING 3	JARDINES (zona cartel de 3º K)	3º ESO K
IDIOMAS	JARDINES (zona cartel de 3º L)	3º ESO L

VEAMOS AHORA ALGUNAS **NORMAS IMPORTANTES QUE**
DEBEMOS CUMPLIR DURANTE EL TIEMPO DE RECREO POR EL
BIEN DE TODOS.



DURANTE LOS TRAYECTOS A LA ZONA DE RECREO:

- **SAL DEL AULA EN FILA Y MANTENIENDO LAS DISTANCIAS CON TUS COMPAÑEROS.**
- **DIRÍGETE A TU ZONA PROCURANDO NO TOCAR NADA POR EL CAMINO.**



🌈 NO OLVIDES LLEVAR TU MASCARILLA PUESTA.

🌈 RECUERDA QUE DEBES LLEVAR TU PULSERA DE IDENTIFICACIÓN O NO PODRÁS DISFRUTAR DE TU RECREO ESE DÍA.



EN LA ZONA DE RECREO:

- 🎨 **DEBES PERMANECER EN TU ZONA DE RECREO CON TU GRUPO.**
- 🎨 **DEBES TENER LA MASCARILLA CORRECTAMENTE PUESTA.**
- 🎨 **LLEVAR PUESTA Y VISIBLE LA PULSERA QUE IDENTIFICA TU ZONA DE RECREO.**



🌈 **MANTÉN LA DISTANCIA DE SEGURIDAD CON TUS COMPAÑEROS.**

🌈 **MANTÉN TU ZONA DE RECREO LIMPIA Y TIRA LA BASURA QUE GENERES EN LA PAPELERA.**

🌈 **PARA IR AL SERVICIO RECUERDA QUE DEBES AVISAR AL PROFESOR DE GUARDIA DE TU ZONA.**



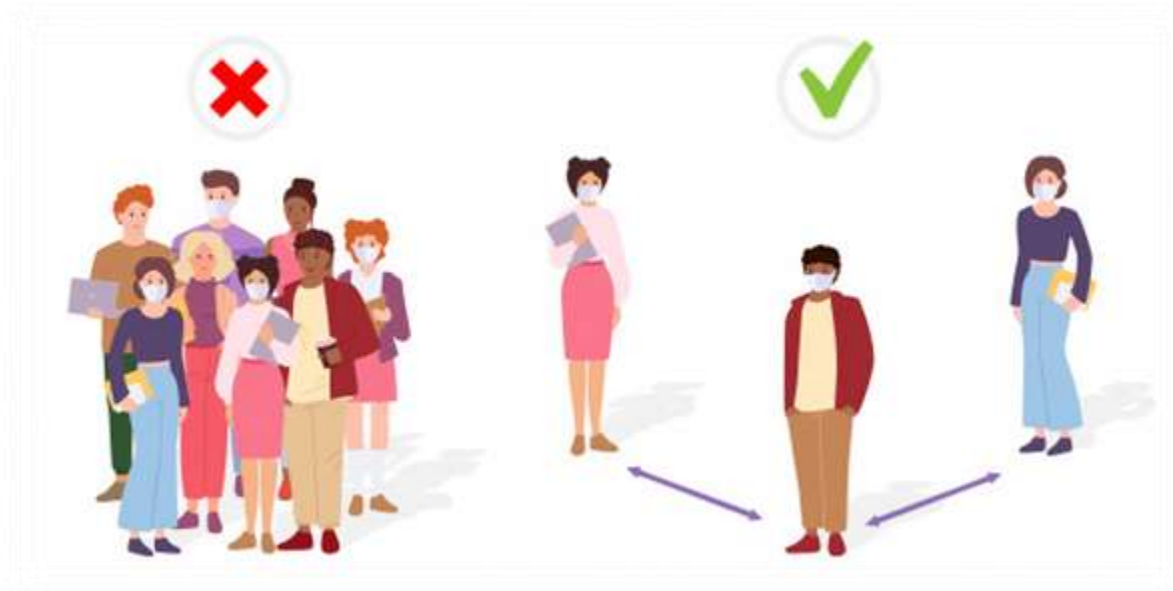
 NO PODEMOS JUGAR A NADA QUE IMPLIQUE CONTACTO FÍSICO.

 RECUERDA QUE NO PUEDES COMPARTIR TUS COSAS, JUEGOS DE MESA, CARTAS, MATERIAL ESCOLAR, ROPA, COMIDA...



DURANTE LOS TRAYECTOS DE VUELTA AL AULA.

- INTENTA PREPARARTE UNOS MINUTOS ANTES DE QUE TOQUE EL TIMBRE PARA VOLVER A CLASE.
- LA VUELTA AL AULA DEBES HACERLA MANTENIENDO LA DISTANCIA DE SEGURIDAD.



RECUERDA QUE DEBES IR DIRECTAMENTE A TU CLASE Y TU PUPITRE.

AL ENTRAR DEBES DESINFECTARTE LAS MANOS, SIGUIENDO LAS INSTRUCCIONES DE TU PROFESOR/A



CONSECUENCIAS DEL INCUMPLIMIENTO DE LAS NORMAS.

INCUMPLIMIENTO DE los artículos 66 y 67 del DECRETO 114/2011, de 11 de mayo, por el que se regula la convivencia en el ámbito educativo de la Comunidad Autónoma de Canarias.

LAS SANCIONES QUE CORRESPONDEN PODRÁN SER:

● **EXPULSIÓN DE ENTRE 11 Y 20 DÍAS DE EXPULSIÓN DEL CENTRO
Y APERTURA DE EXPEDIENTE DISCIPLINARIO.**

¿QUÉ PODEMOS HACER PARA PROTEGERNOS DEL CORONAVIRUS Y OTRAS ENFERMEDADES RESPIRATORIAS?



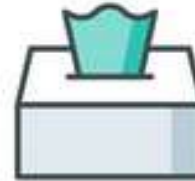
Lávate las manos frecuentemente



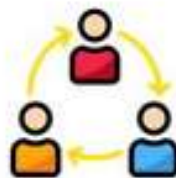
Evita tocarte los ojos, la nariz y la boca, ya que las manos facilitan su transmisión



Al toser o estornudar, cúbrete la boca y la nariz con el codo flexionado



Usa pañuelos desechables para eliminar secreciones respiratorias y tíralo tras su uso



Si presentas síntomas respiratorios evita el contacto cercano con otras personas

Gracias por cuidarte,
#GraciasPorCuidarme



Este virus lo paramos unidos