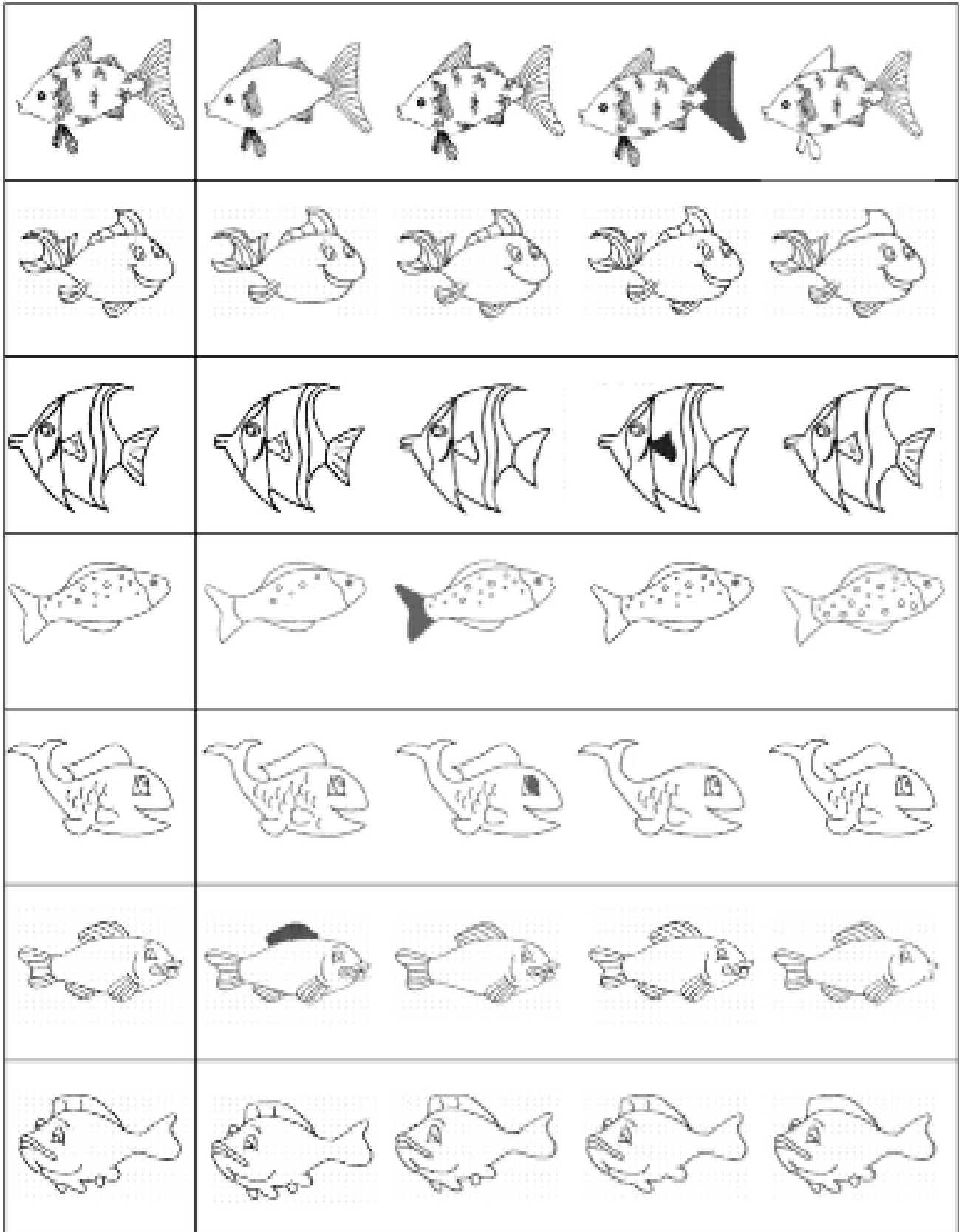


- Rodea y pinta los peces que son iguales al modelo dado y tacha los que son diferentes.



- Repasa las vocales con lápiz y rotulador, siguiendo la direccionalidad correcta.
Pinta el globo.



Repasa las vocales.

a e i o u

a e i o u

a e i o u

a e i o u

a e i o u

a e i o u



- Observa la imagen y construye la palabra. Realiza el trazo siguiendo su correcta direccionalidad.
- Utiliza el renglón adecuadamente y colorea.




no



sa



no




la



sa



a



el



ela



pa


- Nombra cada dibujos y colorea el cuadro de la sílaba con la que inicia cada imagen




me	ma	mu	mo	ma	me	mu	mi	mo
mu	me	mo	ma	mo	mu	mo	me	mi
me	mo	mi	ma	mi	mu	ma	me	mo

- Repasa los números con lápiz y rotulador. Pinta las ranitas.


1



2



3



- Repasa los números con lápiz y rotulador. Pinta las ranitas.

4




4	4	4	4	4
4	4	4	4	4

5



5	5	5	5	5
5	5	5	5	5

6




6	6	6	6	6
6	6	6	6	6


Name _____

Ocean Addition

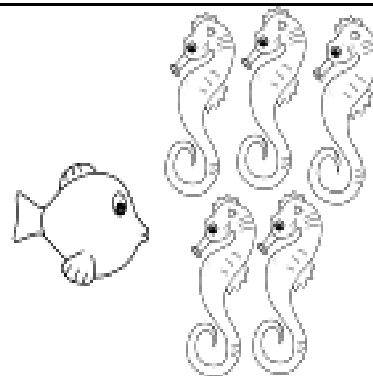
Add. Use the pictures for help.



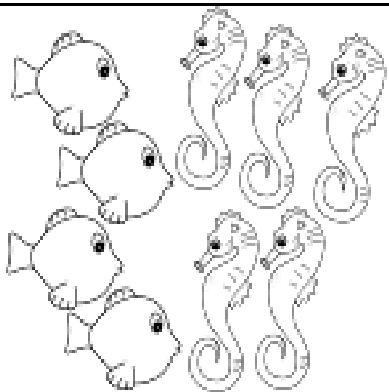
$3 + 2 = \underline{\quad}$




$2 + 4 = \underline{\quad}$




$1 + 5 = \underline{\quad}$




$4 + 5 = \underline{\quad}$




$3 + 2 = \underline{\quad}$



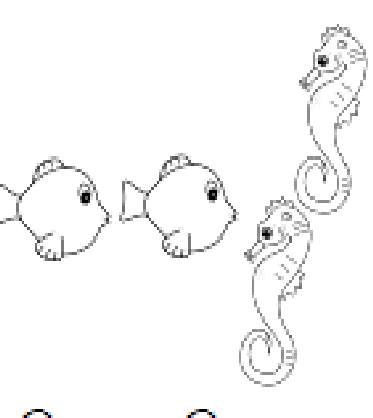
$4 + 1 = \underline{\quad}$



$6 + 3 = \underline{\quad}$



$4 + 2 = \underline{\quad}$



$2 + 2 = \underline{\quad}$

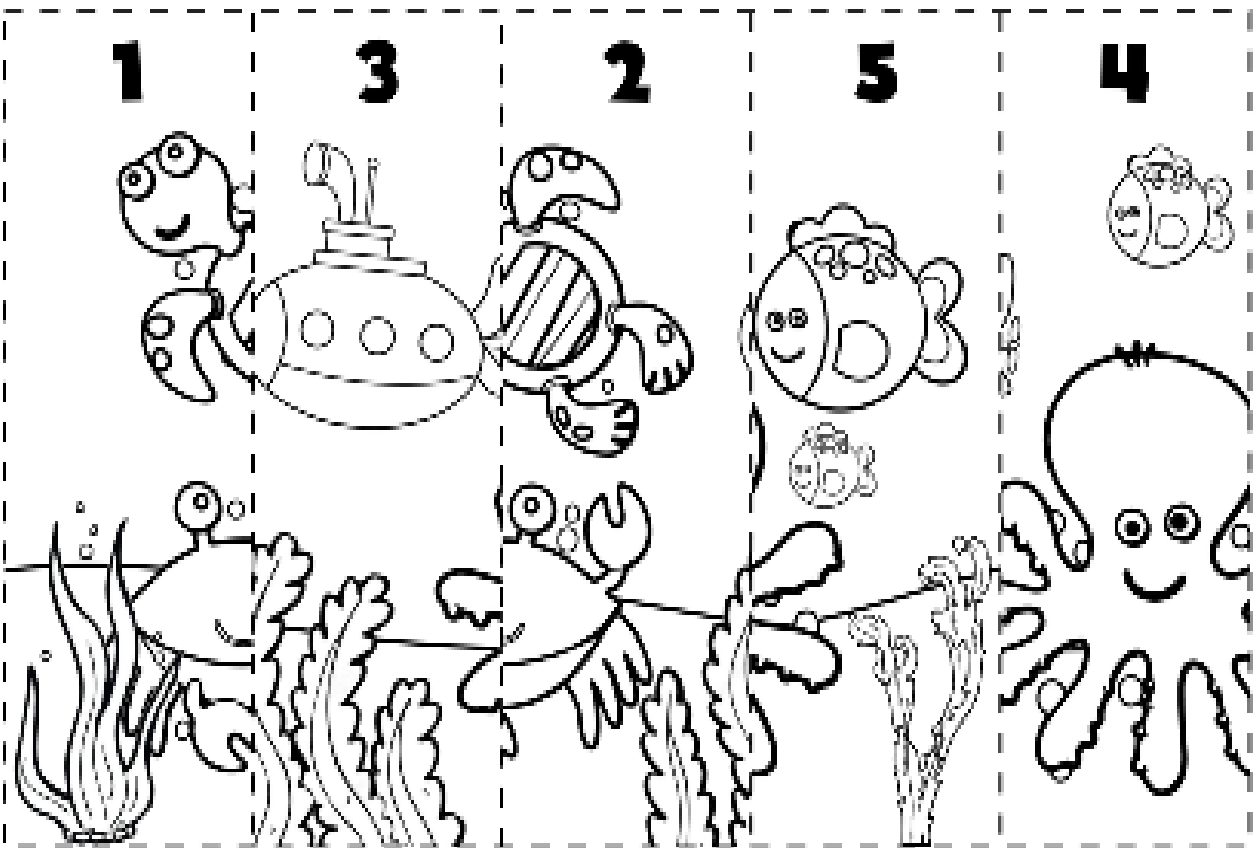

PINTA EL ORDINAL QUE INDICA EN CADA FILA



- Repasa con lápiz sin levantar el lápiz hasta el final de cada línea. Repite con rotuladores.



- Pinta, recorta y pega siguiendo el orden.



- Actividad plástica, hacemos un juguete con materiales de reciclaje.

