





¡¡Buenos días familia!!

Espero que estén bien. Les envío las actividades para esta semana. Recuerden que no necesitan imprimir, se pueden trabajar de manera oral desde cualquier dispositivo.

1 En la primera actividad, vamos a reforzar los campos semánticos. En la primera imagen podemos identificar los **animales de granja** y en la segunda las **partes del cuerpo**. ¿Conocen más de las que hay en la imagen?, ¿Cuáles?






¿Las identifica en su propio cuerpo?, ¿y en el cuerpo de otra persona?



2 En la siguiente actividad vamos a reforzar el **seguimiento de instrucciones**. No hace falta que imprimas, ¡haz una cuadrícula en un folio y adelante! Les podemos dar pistas para que sea más fácil.

1. Dibuja una flor a la derecha del caracol.
2. Dibuja una pelota debajo de la flor.
3. Dibuja un árbol a la izquierda de la pelota.
4. Dibuja un queso a la derecha del ratón.
5. Dibuja una jaula a la izquierda del ratón.
6. Dibuja una taza encima del queso.
7. Dibuja una casa debajo del ratón.
8. Dibuja una estrella en la esquina de abajo a la izquierda.



3 Por último, les propongo ver una serie de videos para reforzar la **expresión oral**. Pueden elegir el video que más les guste y hacer todas las preguntas que consideren, para favorecer la expresión y comprensión sobre el video.

¡Un saludo!

