




¡Buenos días familia!


¿Qué tal están? Les envío la propuesta de actividades para esta semana. Es importante reforzar la expresión oral y la pronunciación, aunque lo fundamental es pasarlo bien mientras practican. Ya saben que mediante el juego es como mejor se aprende.

1 En la primera actividad vamos a reforzar las *inferencias* y mejorar la *comprensión* de las mismas.


AL&PT




Si nos vamos de viaje a la playa, ¿qué cosas meterías en la maleta?



AL&PT



¿Por qué Bruno no puede ir al colegio?



Porque...

AL&PT



Si hoy es miércoles, mañana será...



AL&PT








Los alumnos/as estuvieron buscando y leyendo libros, ¿en qué zona del colegio estaban?



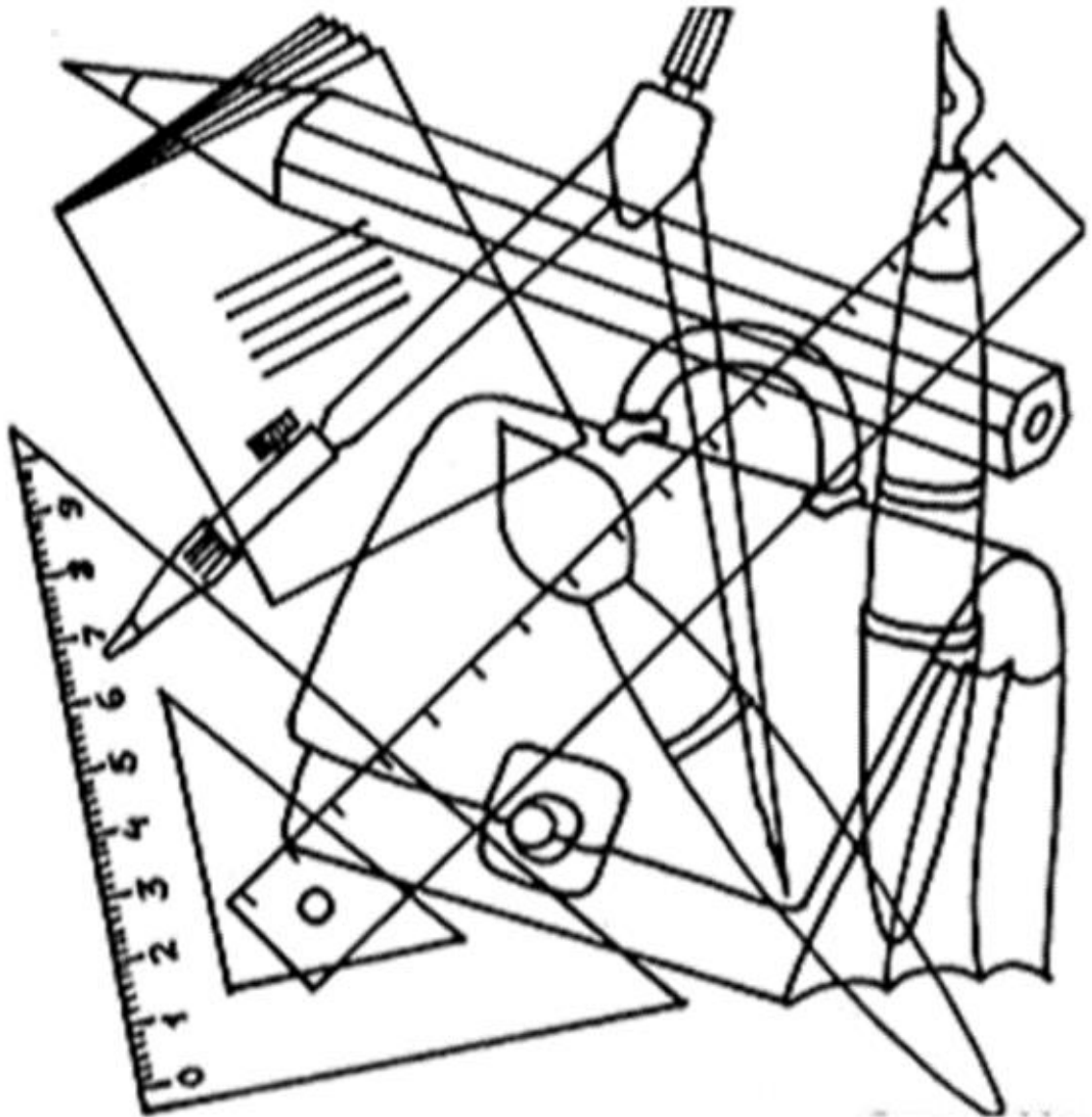
comedor clase biblioteca laboratorio



AL&PT  Consegui soplar 5 velas y una quedo encendida, ¿cuántos años cumplía?

? La siguiente actividad es sobre *agudeza visual*. ¿Cuántos elementos ves? Fíjate bien, los puedes nombrar, colorear o realizar una lista de los mismos.






3 La última actividad es sobre el **seguimiento de instrucciones**. Intenta realizarlo sin ayuda. No hace falta imprimir, pueden hacer una cuadrícula en un folio, leer y hacer lo que se indica.

Sigue las instrucciones que te indican.

1. Dibuja una flor a la derecha del caracol.
2. Dibuja una pelota debajo de la flor.
3. Dibuja un árbol a la izquierda de la pelota.
4. Dibuja un queso a la derecha del ratón.
5. Dibuja una jaula a la izquierda del ratón.
6. Dibuja una taza encima del queso.
7. Dibuja una casa debajo del ratón.
8. Dibuja una estrella en la esquina de abajo a la izquierda.



¡Un saludo!

