



¡¡Buenos días familia!!

Les envío las actividades para esta semana. ¡Espero que les guste!

Recuerden que no necesitan imprimir, se pueden trabajar de manera oral desde cualquier dispositivo (Tablet, móvil, ordenador....).



1. En la primera actividad, les propongo reforzar la **expresión oral**. Las preguntas nos sirven de guía, pero podemos hacer muchas más si el niño/a nos lo demanda. No hay que escribir, es una actividad oral.



 La niña - El niño
 ¿Quién es?

 duerme - huele - lee
 ¿Qué hace?


 un cuento - un periódico
 ¿Qué lee?

	<input type="checkbox"/> por la noche <input type="checkbox"/> por la mañana	<input checked="" type="checkbox"/> 	<input type="checkbox"/> en la cama <input checked="" type="checkbox"/> en el sillón
---	---	---	---

 ¿Cuándo?..... ¿Dónde?.....



Observa,
 lee,
 piensa y
 escribe



La niña y la abuela - La abuela y el niño

¿Quiénes son?



lee un cuento - escucha

¿Qué hace la abuela?


¿Qué hace el niño?



en el dormitorio - en el salón

¿Dónde están?

Observa,
 lee,
 piensa y
 escribe



El niño y el perro - La niña y el perro

¿Quiénes son?



lee un cómic - mira

¿Qué hace la niña?

¿Qué hace el perro?



sentados



tumbados



en la alfombra




en la cama

¿Cómo están? ¿Dónde?



2. En la segunda actividad, tratamos la **comprensión**. Le leeremos la frase para que él/ella elija el objeto correcto. ¿Lo entiende fácilmente?, ¿necesita nuestra ayuda?

Se puede beber



Sirve para vivir



Se puede comer




Puede volar



Sirve para sentarse



Tiene plumas





Sirve para ver mejor



Se utiliza en la
playa



Se utiliza para escribir



Es redondo



3. Por último, les propongo una *actividad interactiva de descripción, rodea las cualidades del objeto*. Para entrar en la actividad deberán picar en las palabras de color azul.
Este tipo de ejercicio también se puede realizar con cualquier objeto de casa o cualquier persona.

Saludos



Y buena semana