

Tarea 4 : DESCUBRIMOS LOS ANIMALES

LUNES	MARTES	MIÉRCOLES	JUEVES	VIERNES
<p>Aprendo la poesía sobre los animales. Elige la que más te guste.</p> <p>Me informo sobre el/los animales que aparecen Ver Anexo.</p>	<p>Esta semana trabajamos el repaso de las vocales.</p> <p>https://www.youtube.com/watch?v=Rj4RwPRCQVo&t=274s</p> <p>VOCALES. TORTUGA : https://es.liveworksheets.com/rf97093pu</p> <p>También puedes usar la bandeja de trazos para trazar las vocales. Decoralas con el material que desees: judías, garbanzos.</p>	<p>Escucho el cuento: ” El pez arco iris”</p> <p>https://www.youtube.com/watch?v=IkvBEACy6ew</p> <p>Luego se lo cuento a mis familiares.</p>	<p>Repaso de los números.</p> <p>https://www.youtube.com/watch?v=-RSKv8YfBMA</p> <p>https://www.youtube.com/watch?v=R1S1yRStL-E</p>	<p>Aprovechamos las formas geométricas que recortamos para la actividad de simetría de la semana pasada, y con ellas voy a hacer mi cuerpo y el de lo-a/s persona/s que me han ayudado .</p> 
<p>Practico el trazo circular. Ficha 1 del Anexo</p>	<p>Coloreo con cera, témperas,.. las vocales y el dibujo asociado. Utilizó un color para cada vocal. Ficha 2 del Anexo.</p>	<p>Utilizando los colores del arco iris coloreo las escamas del pez. La cabeza y la cola la pinto del color que me guste. Ficha 3 del Anexo.</p>	<p>Realiza la ficha de los números: conteo, trazo y series. Ficha 4 del Anexo.</p>	<p>¡Que lio!. Busco los animales escondidos. FIGURA FONDO https://es.liveworksheets.com/dn98138rl Realiza la ficha 5 del Anexo.</p>
<p>Muévete con las canciones sobre los animales del Dúo Tiempo del Sol. https://www.youtube.com/watch?v=pgzXRKtg6ik</p>	<p>Hablo con mi familia sobre las semejanzas y diferencias entre mi mascotas y yo: ¿Cómo es nuestro cuerpo? ¿Tenemos los dos ojos? ¿Y piernas? ¿Y nariz? ;,, Me dibujo con mi mascota y escribo su nombre.</p>	<p>Juegos interactivos. UNIR OBJETOS CON SU SOMBRA https://es.liveworksheets.com/vq283491jm Más juegos en el Anexo.</p>	<p>Trabajamos la atención. Realiza el cuadro de doble entrada propuesto.</p>	<p>En esta página podéis encontrar siluetas de animales y puzzles. https://www.youtube.com/watch?v=L2JxBsLnPV8</p>

Buenos días estimadas familias. El nivel de tres años en la propuesta de actividades de esta semana ha incluido , siguiendo la dinámica de la semana anterior, una serie de fichas impresas para reforzar los objetivos a trabajar. Del mismo modo , aquellos que así lo decidan pueden seguir enviándonos fotos o vídeos de algunas actividades.

El Anexo de esta semana incluye:

1. POESÍA SOBRE LOS ANIMALES

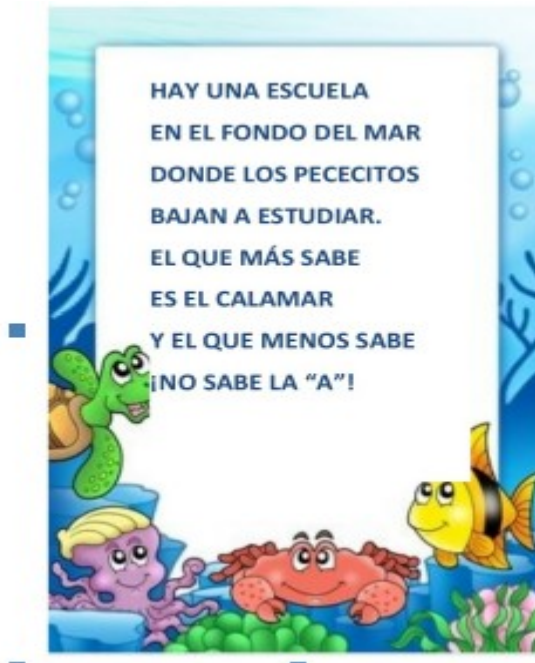
2.FICHAS (ANEXO DEL 1 AL 5)

3. JUEGOS INTERACTIVOS. Utilizando **Google** accedemos a la página **liveworksheets.com**, pinchamos en **Fichas interactivas** . Al abrirse la página , en la parte superior encontramos un buscador. En dicho buscador y con las opciones de búsqueda indicadas aparece actividades de relacionar sombra y objetos.

4. YOGA PARA NIÑOS:

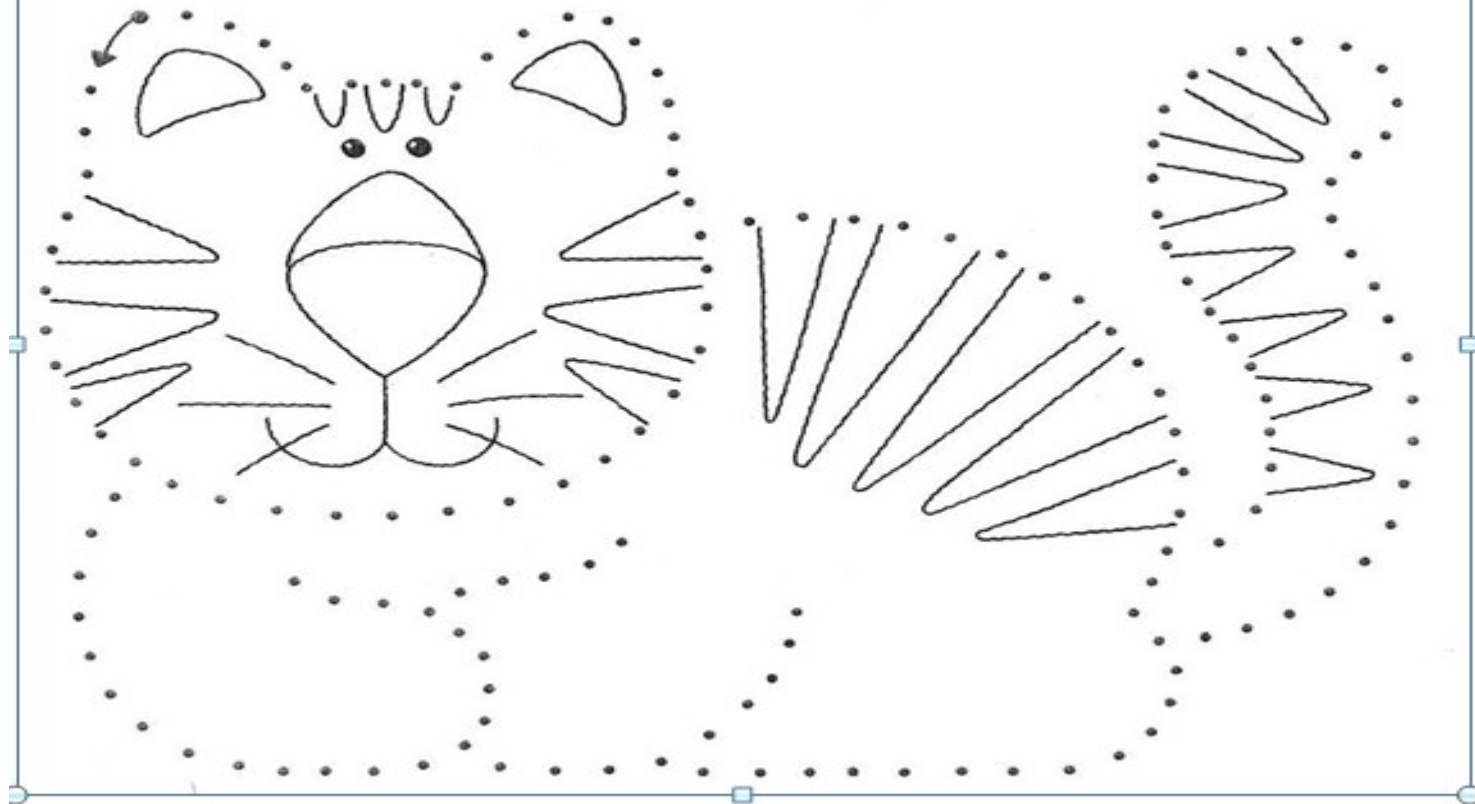
5. PROPUESTA DE CUADRO DE DOBLE ENTRADA PARA TRABAJAR LOS NÚMEROS.

POESÍAS DE ANIMALES



A ESTE GATO LE FALTA ALGO

COMPLETA LA FIGURA DEL GATO UNIENDO LOS PUNTOS CON UNA LÍNEA. LUEGO COLOREA LA FIGURA TERMINADA.




Alfabeto


COLOREA LOS DIBUJOS.



COLOREO LAS ESCAMAS DEL PEZ CON LOS COLORES DEL ARCO IRIS. LUEGO SOMBREO PARA EL AGUA.



• ESCRIBE EN CADA VAGÓN EL NÚMERO DE ANIMALITOS QUE LLEVA.




• OBSERVA Y REPITE LA SECUENCIA EN VOZ ALTA.
• LUEGO COMPLETALA.

•	••	•••	••••	•••••	••••••						
•	••	•••	••••	•••••	••••••						

Nombre: _____

Encuentra los animales escondidos y coloréalos.



JUEGOS INTERACTIVOS

<https://es.liveworksheets.com/dd163016dp>

<https://es.liveworksheets.com/yv253570ok>

<https://es.liveworksheets.com/hg207001sr>

<https://es.liveworksheets.com/zn246746zz>

<https://es.liveworksheets.com/zn246746zz>

<https://es.liveworksheets.com/dg246892fs>

[https://es.liveworksheets.com/worksheets/es/PT-AL/Las verduras/Las verduras* relaciona fondo-figura 3 zg600637sy](https://es.liveworksheets.com/worksheets/es/PT-AL/Las%20verduras/Las%20verduras*%20relaciona%20fondo-figura%203%20zg600637sy)

[https://es.liveworksheets.com/worksheets/es/PT-AL/Las frutas/Las frutas* relaciona fondo-figura 6 zj600467vx](https://es.liveworksheets.com/worksheets/es/PT-AL/Las%20frutas/Las%20frutas*%20relaciona%20fondo-figura%206%20zj600467vx)

<https://es.liveworksheets.com/ui79390vj>

<https://es.liveworksheets.com/kg95990pl>

Yoga para niños

YOGA PARA NIÑOS:





<https://www.youtube.com/watch?v=LmzfT6Gv4fo>

ADEMÁS INCLUIMOS UNA LÁMINA CON LAS DIFERENTES POSTURAS POR SI QUIEREN PRACTICAR.



Nombre: _____ Fecha: _____

Recorta y pega según el número de imágenes

	1	2	3	4
				
				
				
				



Actividades
con
Luzmila y Primavera

