

P R O P U E S T A

D E

A C T I V I D A D E S

Y O M E Q U E D O E N C A S A



Queridas familias,

Esta semana es muy especial para todos y todas, ya que el sábado celebramos el

Día de Canarias 

Es por este motivo que las actividades que propongo para esta semana están relacionadas con aspectos típicos de nuestras Islas Canarias, para que nuestros peques conozcan su entorno más próximo, inmediato y sus principales características, y así de esta forma, aprendan a saber apreciarlas, respetarlas y amarlas.

Deseo y espero que las disfruten. Un abrazo,

La tutora.

**WEBEX**

**VIERNES 29 DE MAYO**  
**GRUPO 1 Y GRUPO 2**

**GRUPO 1**

PLATAFORMA WEBEX  
VIERNES 22 DE MAYO  
10.30 HORAS



NAYDELIN	JAQUELINE
PEDRO	SUHAILA
JESEY	DAYRON
YAIZA	SHAYRA
YUMALAY	ACORAIDE

**GRUPO 2**

PLATAFORMA WEBEX  
VIERNES 22 DE MAYO  
12.00 HORAS



CLAUDIA	ARELIS
LEYRE	STEINAR
AYELEN	ULISES
MARCOS	YASIEL
NEILAN	DEREK



**NUEVA PROPUESTA  
DE WEBEX**

**NUEVA CLASE PARA TRABAJAR  
LA COMPETENCIA LINGÜÍSTICA Y  
LA COMPETENCIA MATEMÁTICA**

ESTA CLASE TENDRÁ UNA DURACIÓN MÁXIMA DE 30 MINUTOS.  
GRUPOS REDUCIDOS DE ALUMNOS Y ALUMNAS.  
DOS ACTIVIDADES CONCRETAS.

**MATERIAL NECESARIO:**

- DIAGRAMA PARTES-TODO → Lo pueden hacer en un folio, tienen un ejemplo en ANEXO 6.
- ELEMENTOS PARA CONTEO (GARBANZOS, MACARRONES...)

**JUEVES 28 DE MAYO A LAS  
11:00 HORAS**

**AYELEN LEYRE YASIEL  
SUHAILA DAYRON**

**JUEVES 28 DE MAYO A LAS  
12:00 HORAS**

**PEDRO SHAYRA YUMALAY  
NEILAN CLAUDIA**

**JUEVES 28 DE MAYO A LAS  
16:00 HORAS**

**YAIZA ARELIS JESEY  
MARCOS DEREK**

**JUEVES 28 DE MAYO A LAS  
17:00 HORAS**

**NAYDELIN ULISES STEINAR  
ACORAIDE JAQUELINE**




# PROPUESTA DE ACTIVIDADES



## CONCEPTOS

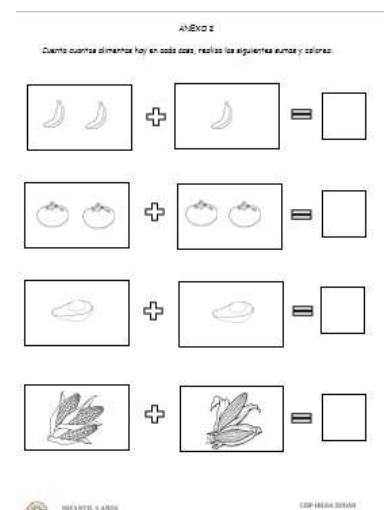
### 1. ¿CUÁNTAS FIGURAS GEOMÉTRICAS HAY?

Se trata de un juego de observación, concentración, agudeza visual y conteo. Deberán buscar las figuras geométricas de cada color y contar cuántas hay de cada y escribir el número en cada caso. Esta ficha la pueden elaborar ustedes en un folio utilizando rotuladores de colores (negro, azul y amarillo), como aparece en el ejemplo.



### 2. SUMAMOS ALIMENTOS CANARIOS


En esta ficha nuestros peques deberán contar en cada caso cuántos alimentos hay para sumarlos en su conjunto y escribir el total en el cuadrado. Si es posible y tienen esos alimentos en casa u otros similares, sería ideal que lo hagan manipulativamente para que les resulte más significativo. En el **ANEXO 1** tienen la ficha.



### 3. ¿CUÁNTAS PINTADERAS HAY?

Esta actividad la harán a través de un enlace que les llevará a una ficha interactiva en la que deberán contar cuantas pintaderas hay de cada tipo y color y seleccionar el número correcto en cada caso.

<https://es.liveworksheets.com/ut602665ya>



### 4. ¿CONOCES LAS ISLAS CANARIAS?

Realizarán una ficha interactiva para conocer cada una de las Islas Canarias. Para ello, deberán arrastrar las islas al lugar correspondiente del mapa.

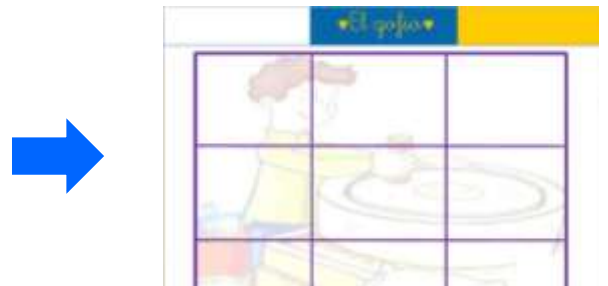
<https://es.liveworksheets.com/zh404461np>



### 5. PUZLE DEL GOFIO CANARIO

A través de esta ficha interactiva los peques deberán realizar un puzle del gofio. Tendrán que arrastrar las piezas al lugar correspondiente.

<https://es.liveworksheets.com/gu616220xo>



### 6. REALIZA LA SERIE

Los peques deberán seguir la serie de los siguientes elementos característicos de Canarias.

<https://es.liveworksheets.com/yh619264ta>



# PRÁCTICA DE LA LECTURA Y ESCRITURA

## 1. ¿CONOCES ALGUNOS ALIMENTOS CANARIOS?

Los peques en esta actividad van a escuchar palabras de alimentos canarios y tendrán que unir cada dibujo con el sonido correspondiente.

<https://es.liveworksheets.com/el437379rh>



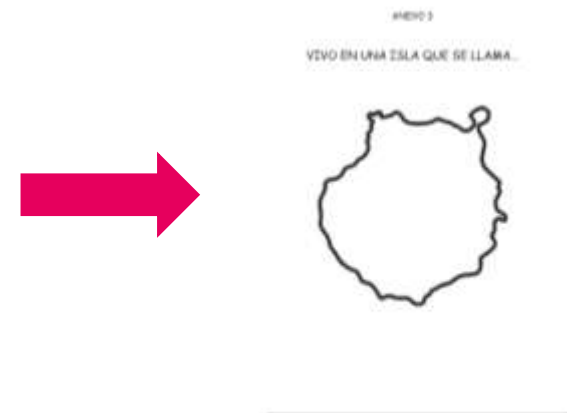
## 2. ESCRIBIMOS PALABRAS CANARIAS

Los niños y las niñas van a escribir en un folio algunas palabras canarias (en mayúsculas) y tendrán que rodear las vocales de cada palabra. En el ANEXO 2 les dejo una lista de palabras que los peques deberán copiar e identificar sus respectivas vocales.




## 3. VIVO EN UNA ISLA QUE SE LLAMA...

En la siguiente actividad, los peques deberán reconocer la isla de Gran Canaria, escribir debajo su nombre y colorearla. La ficha está en el ANEXO 3.



# CUENTOS PARA SOÑAR

Les dejo un cuento muy bonito que se titula "GRANITO DE ARENA", se los adjunto en PDF. Espero que lo disfruten.



## LA LEYENDA DE GARA Y JONAY

Les dejo el enlace a Youtube para que de la mano de los LUNNIS descubran esta bonita historia y leyenda amorosa de Gara y Jonay.

<https://www.youtube.com/watch?v=vGU6Zm0hHKU>



## CUENTO SOBRE CANARIAS

Aquí encontrarán un enlace a un cuento sobre Canarias para los más peques... ¡A disfrutarlo!


[https://www.youtube.com/watch?v=Qh0Cm2U\\_EgQ](https://www.youtube.com/watch?v=Qh0Cm2U_EgQ)



# MANUALIDADES

## 1. DECORAMOS EL LAGARTO CANARIO

Para esta actividad necesitamos mucha creatividad. Los niños y niñas tendrán que decorar con diferentes elementos el lagarto canario (material reciclado y témperas, botones, lentejas, purpurina, lentejuelas...) es conveniente que hicieran el lagarto en una base sólida como un trozo de cartón. Les dejo en el **ANEXO 4** un ejemplo.



## 2. LA PIÑA CANARIA

Para esta manualidad necesitan un rollo de papel higiénico reciclado, témperas, cola o silicona, millo en grano o judías y un trozo de cartulina verde. Tienen dos opciones para elegir una:

- Pueden elaborarlo como el primer dibujo, con millo que podrán pegar con cola o usando la pistola de silicona.

- O bien, como el segundo dibujo, donde utilizan judías.

En el **ANEXO 5** les dejo las imágenes en grande para que vean cómo se elabora (NO PARA IMPRIMIR)






### 3. COLOREO MI BANDERA



En esta actividad los niños y niñas deberán colorear este dibujo precioso por el Día de Canarias, teniendo en cuenta los colores de nuestra bandera. Después, el 30 de mayo, Día de Canarias, todos los peques colocarán su dibujo en la ventana de casa. Se los dejo como documento adjunto para que lo puedan imprimir.



## DEPORTE EN FAMILIA

### 1. KARAOKE

Y como no podía ser de otra manera, vamos a escuchar una canción muy bonita "Vivo en un archipiélago" y aprenderemos su estribillo para poder cantarla como si fuera un karaoke además de bailar al ritmo de la canción. Espero los videos en el correo de la clase  Les dejo el enlace de la canción:



<https://www.youtube.com/watch?v=8Kd7loVMDCY>

### 2. ¡A BAILAR!

¿Recuerdan la visita que nos hizo el Cancionero Isleño al cole? Nos encantó ver a la Ballena Borondona y ya conocemos la canción... Les animo a disfrutarla en casa: ¡Todos y todas a cantar y bailar con la Ballena Borondona! Aquí les dejo el enlace:

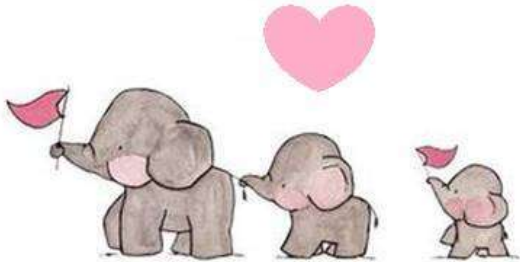


[https://www.youtube.com/watch?v=t30QFX\\_Z7f4](https://www.youtube.com/watch?v=t30QFX_Z7f4)




No olviden que los niños y las niñas deben ser felices porque...

ES MÁS FÁCIL  
CONSTRUIR NIÑOS FUERTES  
QUE REPARAR ADULTOS ROTOS



LES QUIERO MUCHO

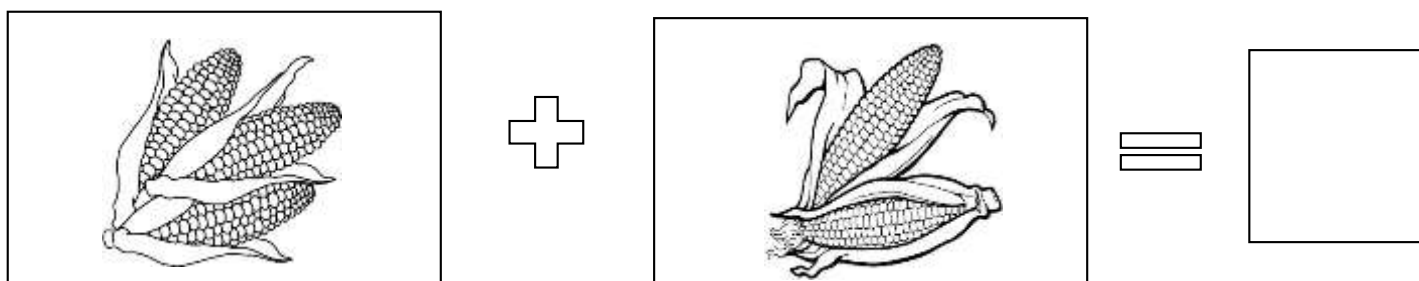
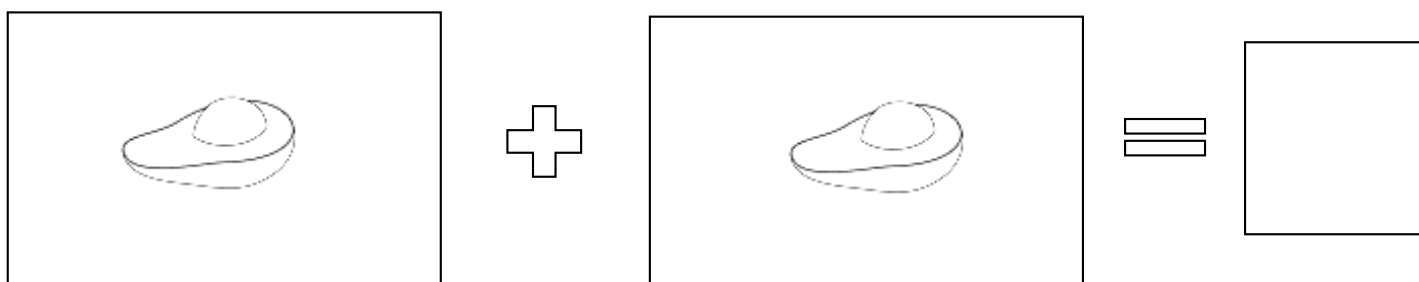
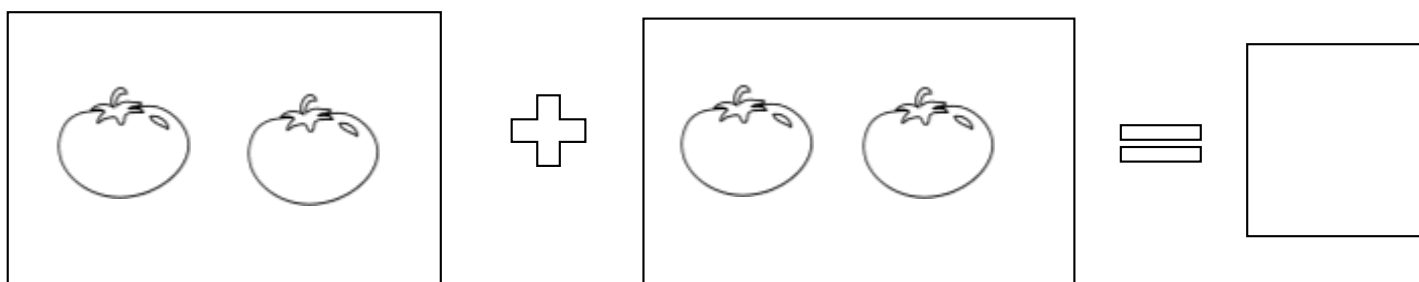
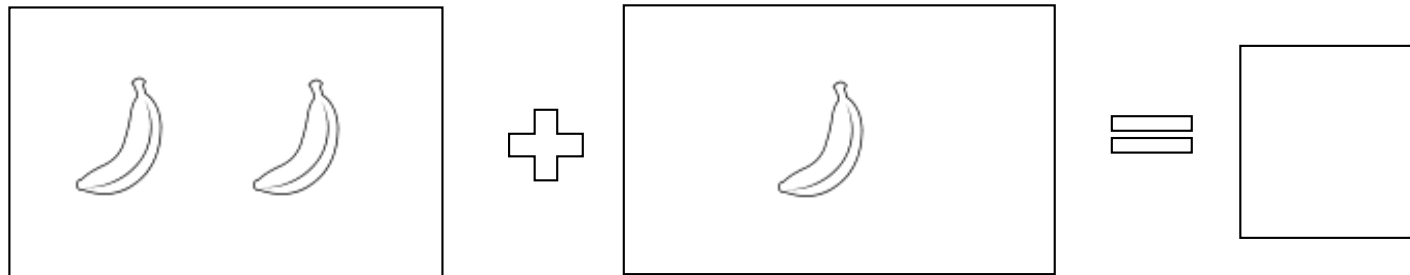


YUIRENA



# ANEXO 1

Cuenta cuantos alimentos hay en cada caso, realiza las siguientes sumas y colorea:



## ANEXO 2

### PALABRAS CANARIAS:

- GUAGUA

- ROSCAS

- GOFIO

- PELETE

- BALDE

- CHOLAS

- CHUCHANGO

- CALUFA

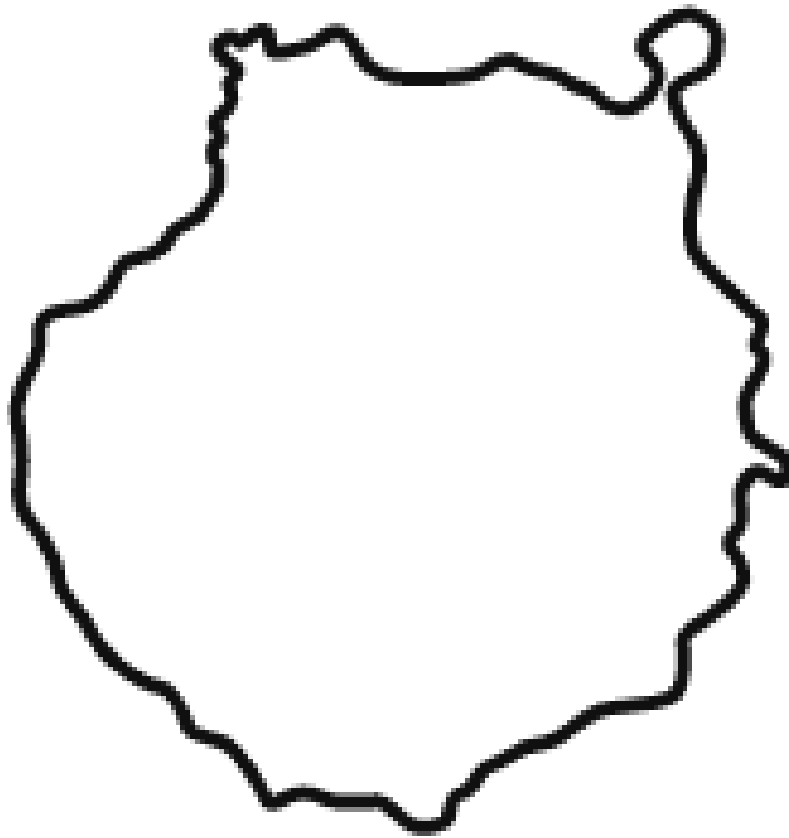
- TENDERETE

- VOLADOR




## ANEXO 3

VIVO EN UNA ISLA QUE SE LLAMA...



ANEXO 4



# ANEXO 5



# ANEXO 6

