



P R O P U E S T A

D E

A C T I V I D A D E S



Queridas familias,

Nos encontramos en nuestra recta final, ya esta semana es la última del presente curso escolar. Ha sido un curso especial, diferente y estoy muy feliz de haberles acompañado en este camino, que debemos reconocer que no ha sido fácil, pero juntos hemos logrado que nuestros peques no dejaran de aprender, de continuar con sus actividades escolares y estoy segura que han dado lo mejor de sí.

Para mí ha sido todo un placer compartir este curso con todos ustedes, estoy muy agradecida por el gran esfuerzo, dedicación y empeño puesto durante este tiempo, que a pesar de haber pasado momentos difíciles, han sabido dar lo mejor ¡GRACIAS FAMILIAS!

Pero quiero agradecer en especial a mis niños y niñas de la clase de los búhos, son unas personas maravillosas, cariñosas, con grandes ideas y metas por realizar. Feliz de haberles acompañado, de estar a su lado cuando me necesitaban, enseñarles a ser mejores personas cada día y viendo día a día sus logros y avances. Yo les he enseñado muchas cosas pero ¡Cuántas cosas me han enseñado ellos y ellas también a mí!

Les deseo un feliz verano, muy merecido y espero que disfruten mucho, sean muy felices y nunca dejen de sonreír.

Un gran abrazo,



La tutora



WEBEX



**CLASE GRUPAL DE DESPEDIDA**

**TODOS LOS NIÑOS Y NIÑAS DE LA CLASE**

**VIERNES 19 DE JUNIO**

**A LAS 17:00 HORAS**



# PROPUESTA DE ACTIVIDADES



Por ser ya la última semana de clases, se va a reducir el volumen de actividades y así, también puedan terminar aquellas que les queden pendiente de semanas anteriores.

Espero que las disfruten.

## CONCEPTOS

### 1. ¡A CONTAR!

Los peques tendrán que contar cuántos animales marinos hay en cada caso, después, escribir el número correspondiente.

Con esta actividad trabajan principalmente la atención y concentración, repasando a su vez la grafía de los números trabajados.

La ficha la encontrarán en el **ANEXO 1**.



## 2. LLEGA EL VERANO

A través de esta ficha, los peques tendrán que rodear y colorear la ropa de la estación que pronto entraremos, el VERANO. No olviden que deben escribir su nombre en todas sus fichas, para que no pierdan el hábito. La ficha la tienen en el **ANEXO 2**.




# PRÁCTICA SOCIAL DE LA LECTURA Y LA ESCRITURA

## 1. ESCRIBIMOS PALABRAS

En esta actividad, los niños y niñas deberán escribir los nombres de estos animales marinos, pero tendrán que fijarse de poner cada letra en su casilla correspondiente, reconociendo primero la palabra en la parte superior, las letras y principalmente las vocales que contiene esa palabra. **ANEXO 3**.



**PULPO**   
[ ][ ][ ][ ][ ]

**TORTUGA**   
[ ][ ][ ][ ][ ][ ]

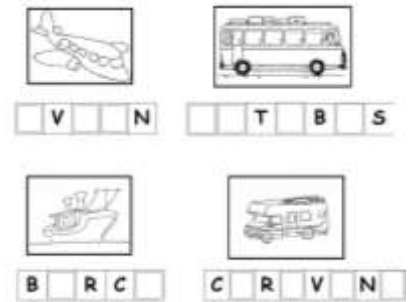
**DELFIN**   
[ ][ ][ ][ ][ ]



## 2. FUGA DE VOCALES

¡Las vocales han desaparecido!

Los peques deberán completar los nombres de los distintos medios de transporte que usamos para desplazarnos en verano. Les dejo el enlace:



<https://es.liveworksheets.com/jb722064fs>

## CUENTOS PARA SOÑAR

### **"LAS VACACIONES DE CHELO"**

Nueva aventura de Chelo la tortuga verde del planeta. Esta vez se va de vacaciones, ¿qué le ocurrirá? Seguro que tratará de cuidar el medioambiente como siempre.



<https://www.youtube.com/watch?v=rRXKot9dto4>

### **"UN DÍA DE PLAYA"**

[https://www.youtube.com/watch?v=0RjNle6uD\\_w](https://www.youtube.com/watch?v=0RjNle6uD_w)



### **"EL BÚHO SE VA DE VACACIONES"**

Conoce al búho, el maestro de todos los niños que van a la escuela del bosque. Como necesita unas vacaciones, la urraca se encarga por un tiempo de las clases. ¿Qué cosas nuevas enseñará? ¿Cómo acabará todo? Lee el libro y descubre todo lo que sucede.






# MANUALIDADES


## 1. DECORAMOS NUESTRO BÚHO

En esta actividad los peques tienen que decorar al búho que representa nuestra aula (La clase de los búhos). Con ella, trabajarán la motricidad fina y deberán rellenar los círculos blancos que aparecen en el dibujo con adhesivos de colores (gomets), bolas de plastilina, botones, pompones, pintarlos con bastoncillos...¡Arriba esa creatividad! **ANEXO 4.**



## 2. PECES DIVERTIDOS

Los niños y niñas tendrán que colorear los peces de la fila de arriba (fijarse cómo están decorados, con círculos, rayas, triángulos) y aquellos peces de la fila de abajo tendrán que decorarlos como más les guste (Pueden hacerle estrellas, soles, cuadrados...). **ANEXO 5.**



# DEPORTE EN FAMILIA


## 1. SALTAMOS LAS CINTAS

Colocar seis líneas paralelas de cinta adhesiva, a una distancia de unos 30 centímetros cada línea. Los niños pueden jugar a saltar de una a otra con dos pies, con un pie, dando vueltas o saltando hacia atrás, y después subir la dificultad y tratar de brincar dos o tres líneas en lugar de solamente una. Así el adulto es quién debe decirle cómo debe saltar.



## 2. EL ACUEDUCTO

Les propongo el último reto, para este sólo necesitamos unas pelotas de papel de aluminio, un metro y un bol o tuper. Así que les dejo el enlace debajo. ¡A por ello!




<https://www.youtube.com/watch?v=8WhMDk6n6zQ>

Espero los **videos en el correo** de la clase:


[laclasedelosbuhosdelhilda@gmail.com](mailto:laclasedelosbuhosdelhilda@gmail.com) (RETO PARA YURENA)





Planes para  
las vacaciones:  
disfrutar y ser feliz.  
descosido

LES QUIERO MUCHO

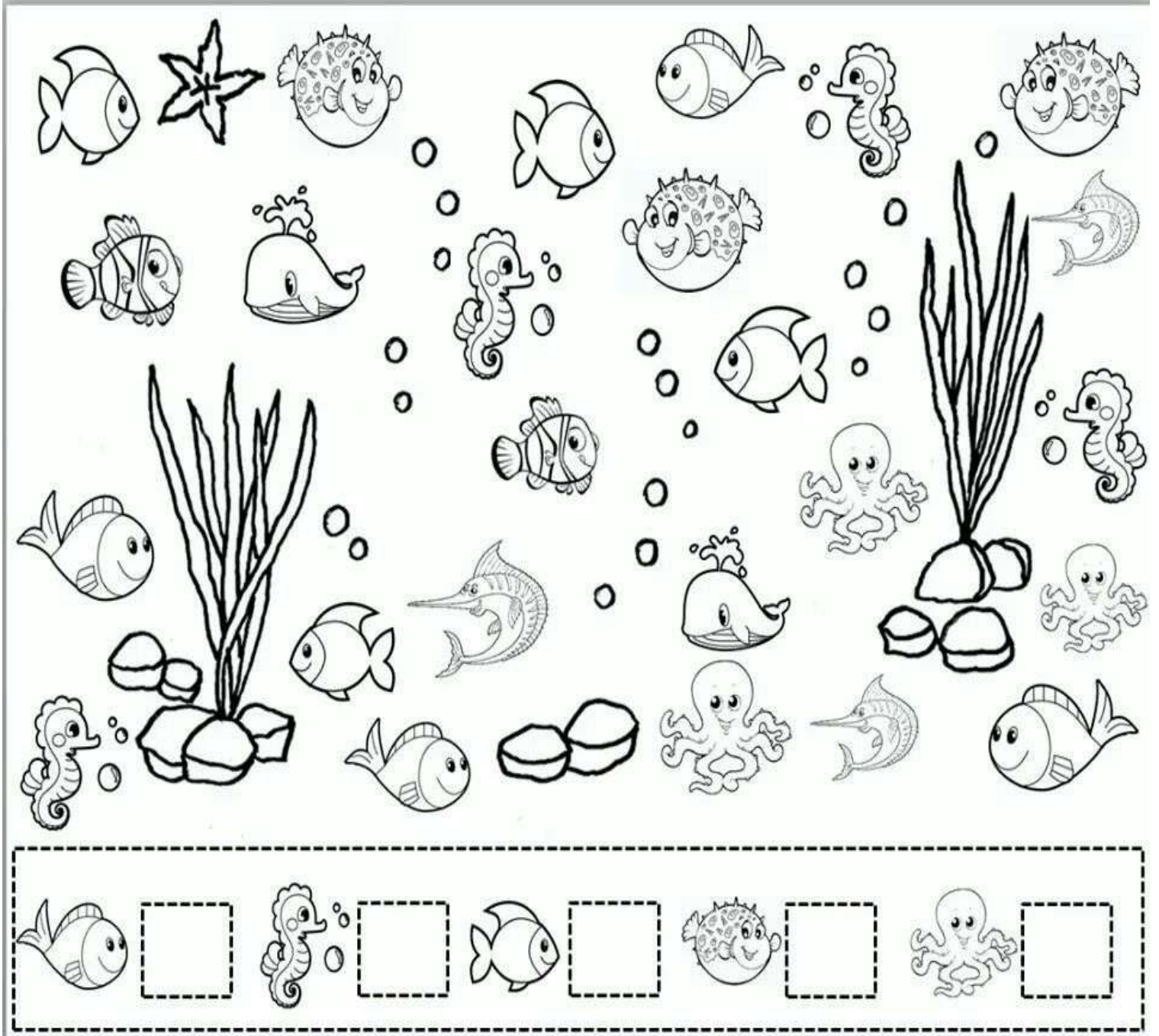


YUIRENA



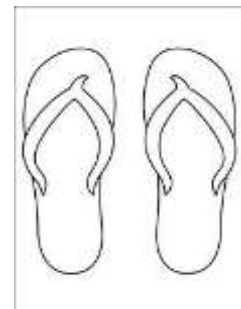
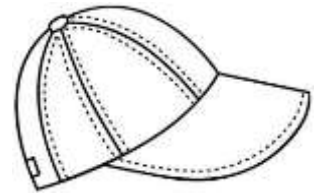



ANEXO 1



# RODEA Y COLOREA LA ROPA DE LA ESTACIÓN

V E R A Ñ O



ANEXO 3

**MEDUSA**



--	--	--	--	--	--

**TIBURÓN**



--	--	--	--	--	--	--



# PULPO



--	--	--	--	--

# TORTUGA



--	--	--	--	--	--	--

# DELFIN



--	--	--	--	--	--



**PEZ**



--	--	--

**CABALLITO**



--	--	--	--	--	--	--	--	--

**CANGREJO**




--	--	--	--	--	--	--	--





ANEXO 4



ANEXO 5

