

Buenos días,

Esta semana vamos a trabajar con estas fichas de atención y memoria. Son muy divertidas.

Las figuras geométricas que hemos trabajado son: el círculo, el cuadrado y el triángulo. También incluyo alguna ficha de estas.

En casa podemos hacer series con estas figuras: Con las piezas de algún rompecabezas, con tapas de botellas: combinando colores.

También hay dos poesías. Con ella podemos trabajar
¿Qué animales nombra la poesía?, Colorearlos,
Memorizarlas.

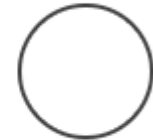
Enviar un vídeo recitando alguna de las dos poesías.

Sería muy bueno que cada ficha que trabajaran la guardaran con su nombre, para traerlas luego a clase.

Muchas gracias y un súper abrazo.

Nombre: Fecha: Curso:

Ejercicios de atención



edufichas.com

Nombre: Fecha: Curso:

Ejercicios de atención

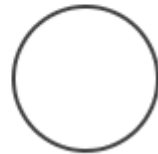



Indica cual es el trozo que le falta a esta imagen.



Nombre: Fecha: Curso:

Ejercicios de atención




edufichas.com

Nombre: Fecha: Curso:

Ejercicio de memoria



Doblar la ficha por la línea punteada. Memorizar las siguientes figuras. Dar la vuelta a la hoja.



(doblar por aquí)

Una vez memorizadas las figuras, pasar a esta parte y rodear con un círculo las figuras que estaban en el cuadro de arriba.




Nombre: Fecha: Curso:

Ejercicio de memoria




Doblar la ficha por la línea punteada. Memorizar las siguientes figuras.
Dar la vuelta a la hoja.



(doblar por aquí)

Una vez memorizadas las figuras, pasar a esta parte y rodear con un círculo las figuras que estaban en el cuadro de arriba.



Nombre: Fecha: Curso:

Ejercicio de memoria



Doblar la ficha por la línea punteada. Memorizar las siguientes figuras. Dar la vuelta a la hoja.



(doblar por aquí)

Una vez memorizadas las figuras, pasar a esta parte y rodear con un círculo las figuras que estaban en el cuadro de arriba.




Nombre: Fecha: Curso:

Ejercicio de memoria



Doblar la ficha por la línea punteada. Memorizar las siguientes figuras. Dar la vuelta a la hoja.



(doblar por aquí)

Una vez memorizadas las figuras, pasar a esta parte y rodear con un círculo las figuras que estaban en el cuadro de arriba.



Nombre: Fecha: Curso:

Ejercicio de memoria



Doblar la ficha por la línea punteada. Memorizar las siguientes figuras. Dar la vuelta a la hoja.




(doblar por aquí)

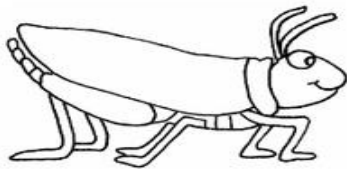
Una vez memorizadas las figuras, pasar a esta parte y rodear con un círculo las figuras que estaban en el cuadro de arriba.



- Colorear los animales



COCO, COCO, COCODRILO
EN EL RIO ESTÁ TRANQUILO,
ELE, ELE, ELEFANTE
EN LA TROMPA LLEVA UN GUAANTE.
SALTA, SALTA, SALTAMONTES
SALTA MUCHO Y NO SE ROMPE.
MARI, MARI, MARIPOSA
VEN QUE TE DIGA UNA COSA:
PSS, PSSSSSSSS.



TIC -TAC, TIC-TAC

EL RELOJ HACE TIC-TAC,

TO O, TOOOOOO

YA SE AVERIÓ

SE CANSÓ DE ANDAR

EL SEÑOR RELOJ,

TIC-TAC, TIC-TAC.



Nombre: Fecha: Curso:

Ejercicios de atención

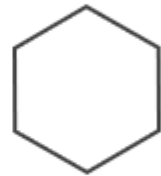

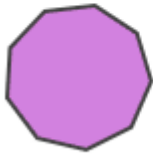


Indica cual es el trozo que le falta a esta imagen.



Nombre: Fecha: Curso:

Ejercicios de atención




edufichas.com

Nombre: Fecha: Curso:

Ejercicio de memoria



Doblar la ficha por la línea punteada. Memorizar las siguientes figuras. Dar la vuelta a la hoja.



(doblar por aquí)

Una vez memorizadas las figuras, pasar a esta parte y rodear con un círculo las figuras que estaban en el cuadro de arriba.



Nombre: Fecha: Curso:






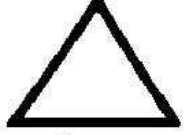
Ejercicios de atención



Indica cual es el trozo que le falta a esta imagen.



Pintar las figuras de debajo de los tres colores, recortar o picar y pegar en su sitio

| | | | |
|---|---|--|---|
| |  |  |  |
|  CUADRADO | | | |
|  CÍRCULO | | | |
|  TRIÁNGULO | | | |

