



FICHAS PARA IMPRIMIR

Recursos Educativos y Fichas para Imprimir y Descargar



INICIAL



PRIMARIA



SECUNDARIA



COMUNICACIÓN

Uso de la H

TERCERO DE PRIMARIA

- a) Se escriben con "h" las palabras que empiezan con hidro, hiper, hipo, etc.

Ejemplos:

hipopótamo

hipo _____

hidro _____



- b) Palabras que empiezan con "hu" seguidas de "m" y vocal.

Ejemplos:

humedad


humil _____

- c) Todas las palabras que empiezan con "hie - hue".

Ejemplos:

hielo

hue _____



Usemos la "h"

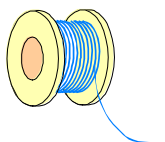
a) Observa las siguientes figuras y completa.

















b) Escribe una oración con cada palabra.

huevo - hielera - huésped - hueco

1. _____.


2. _____.

3. _____.

4. _____.

c) Desarrolla el crucigrama.

1. Señal dejada por algo.
2. Que ha perdido a sus padres.
3. Paro colectivo en el trabajo.
4. Lo tienen los animales vertebrados.



d) Busca en el pupiletras ocho palabras que se escriben con "h".

Q	L	L	H	I	D	R	O	G	E	N	O	X	I
H	P	S	H	O	R	A	S	Z	V	W	F	H	J
O	E	G	J	H	M	U	E	B	L	J	X	I	A
G	S	Z	A	N	A	H	O	R	I	A	W	L	H
A	F	O	M	A	T	O	P	O	P	I	H	O	C
R	E	H	A	L	M	O	H	A	D	A	L	P	A
Z	S	O	F	A	H	H	A	I	E	U	S	V	H

Actividad para la casa

e) En tu cuaderno pega recortes de revistas y periódicos de palabras que se escriban con "h".

has o haz

* Lee atentamente.

HAS.


Forma que deriva del verbo haber, palabra que termina en s.

Ejemplo: ¿Has comprado un regalo para Luisa?

HAZ.

Forma que deriva del verbo hacer, palabra que termina en z.

Ejemplo: Haz un cuadro para jugar tutifruti.



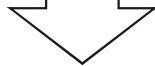
* Completa los ejemplos con "has" y con "haz".

¿Tú _____ leído el libro? _____ una lista de invitados.

¡_____ cantado mi canción favorita! _____ lo que piensas.

¿_____ visto a Brenda? ¡Rodrigo, _____ tu tarea!

has



Es un verbo compuesto que
acompaña a otro verbo.

haz



Se usa para dar una
orden a alguien.

* Crea dos oraciones con "has" y "haz".

1. _____.


2. _____.

3. _____.

4. _____.

Aplicando lo aprendido

a) Analiza, combina y escribe oraciones.



1. _____.
2. _____.
3. _____.
4. _____.

b) Completa los espacios según corresponda.

hierro - hielo - hierba - hiedra - hiena

- *Planta trepadora.*
- *Agua en estado sólido.*
- *Mamífero carnívoro nocturno.*
- *Planta pequeña y tierna.*
- *Metal gris, maleable y tenaz.*

c) Escribe 2 palabras para cada caso.

hum	ha	hipo	hie
- _____	- _____	- _____	- _____
- _____	- _____	- _____	- _____

¡Vamos a entrevistar!

Pregunta: ¡Buenos días! yo soy Juan. Por favor, ¿me dice su nombre?

Respuesta: Yo soy Carlos Alcántara

Pregunta: ¿A qué se dedica?

Respuesta: Trabajo en una fábrica de dulces.

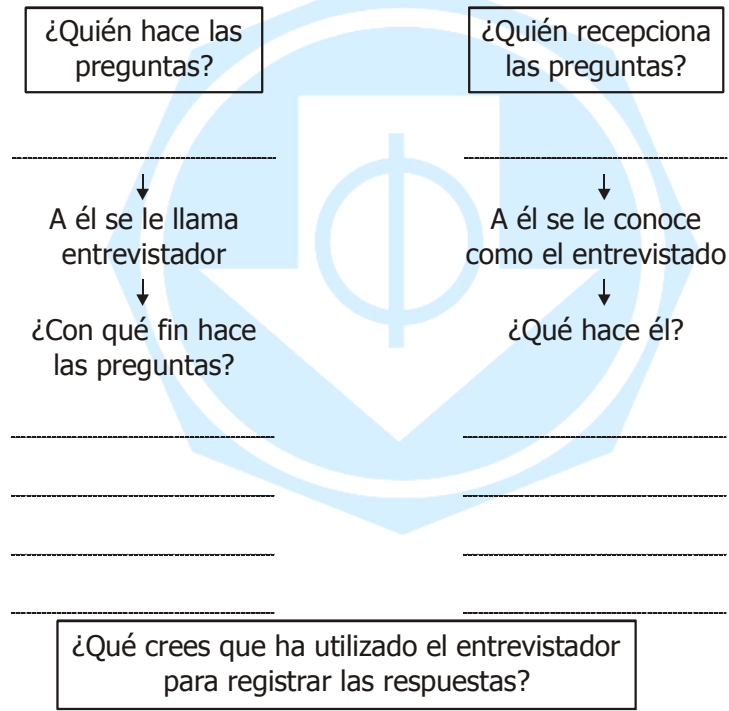
Pregunta: ¿En qué consiste su trabajo?

Respuesta: En empaquetar los dulces.

Pregunta: ¿Le agrada su trabajo?

Respuesta: Si, me divierte mucho.

Veamos ahora:



Estos materiales también sirven para realizar una entrevista



Recuerda que ...

La **entrevista** es un diálogo que se da entre dos personas en base a preguntas y respuestas.

¡Ahora, hazlo tú!

- Entrevista a un trabajador del colegio y escribe las preguntas y respuestas. (Averigua en qué consiste su trabajo y si le agrada realizarlo)

PREGUNTA: _____

RESPUESTA: _____

PREGUNTA: _____

RESPUESTA: _____

PREGUNTA: _____

RESPUESTA: _____

PREGUNTA: _____

RESPUESTA: _____

PREGUNTA: _____

RESPUESTA: _____

No olvides:

- Saludar
- Presentarte
- Preguntar si te puede dar la entrevista
- Agradecer
- Despedirte