

Esta semana vamos a dedicar tiempo a acabar tareas de cualquier área que no te haya dado tiempo de terminar.  
Si las tienes todas, aprovecha para jugar en familia, leer, bailar...

**¡Has trabajado mucho y te mereces un descanso!**

Recuerda que el jueves 11 nos vemos y desayunamos juntos.




## PLANIFICACIÓN SEMANAL 2º EDUCACIÓN PRIMARIA LUNES 8 DE JUNIO

	ÁREA	ACTIVIDADES
1ª SESIÓN	LENGUA	Formar palabras <a href="https://es.liveworksheets.com/fc448651qr">https://es.liveworksheets.com/fc448651qr</a> Inventa historia pinchando en el siguiente enlace. <a href="https://view.genial.ly/5bba214002bce40c952422a2/interactive-content-story-cubes">https://view.genial.ly/5bba214002bce40c952422a2/interactive-content-story-cubes</a>
2ª SESIÓN	MATEMÁTICAS	<a href="https://www.youtube.com/watch?v=x9ST74tJado&amp;feature=emb_logo">https://www.youtube.com/watch?v=x9ST74tJado&amp;feature=emb_logo</a>
DESCANSO		
3ª SESIÓN	INGLÉS	Como hacíamos en clase con un cuarto de folio haz la siguiente letra del abecedario para inglés. La P <a href="https://aprendodeloserrores2.blogspot.com/search/label/letter%20P">https://aprendodeloserrores2.blogspot.com/search/label/letter%20P</a>
4ª SESIÓN	ED. EMOCIONAL	Busca una cajita y la decoras como quieras. Cada vez que se te ocurra una palabra bonita la escribes y la pones dentro. De vez en cuando, la puedes abrir, sacar las palabras e inventar historias con ellas. La cajita la puedes guardar en un lugar especial y seguir metiendo palabras durante todo el tiempo que quieras.

**PRODUCTO FINAL DEL DÍA (Recuerda que sólo los productos finales deben enviarse al docente)**

PRODUCTO DE INGLÉS: Letra P

RECURSOS DE AMPLIACIÓN





## PLANIFICACIÓN SEMANAL 2º EDUCACIÓN PRIMARIA MARTES 9 DE JUNIO

	ÁREA	ACTIVIDADES
1ª SESIÓN	CIENCIAS	Fíjate en el vídeo y de la importancia de la higiene bucal. <a href="https://aprendodeloserrores2.blogspot.com/2020/04/higiene-bucal.html">https://aprendodeloserrores2.blogspot.com/2020/04/higiene-bucal.html</a>
2ª SESIÓN	ED. FÍSICA	-RECURSO 17: EF 2º-RECURSO 17-martes 9 y viernes 12 de junio de 2020-AUTOEVALUACIÓN <a href="https://drive.google.com/file/d/15itvsHydP8RUHtdy-1JbhEyUaVr3zohe/view?usp=sharing">https://drive.google.com/file/d/15itvsHydP8RUHtdy-1JbhEyUaVr3zohe/view?usp=sharing</a>
DESCANSO		
3ª SESIÓN	MATEMÁTICAS	Entra en este enlace y juega unas partidas con tu familia. Practicarás el cálculo mental. <a href="https://www.youtube.com/watch?v=Vo9Dnt3TcaY&amp;feature=emb_logo">https://www.youtube.com/watch?v=Vo9Dnt3TcaY&amp;feature=emb_logo</a>
4ª SESIÓN	MÚSICA	Haz un vídeo de 20-30 segundos tipo TIK TOK, tema libre. Puedes hacer un ritmo, cantar y/o bailar. Cuando lo tengas preparado lo envías al correo electrónico. *En ASUNTO escribe: MÚSICA ALEX EJEMPLOS E IDEAS TIK TOK <a href="https://www.youtube.com/watch?v=iFZ4kPt_63U">https://www.youtube.com/watch?v=iFZ4kPt_63U</a> <a href="https://www.youtube.com/watch?v=mIF-nQVxPck">https://www.youtube.com/watch?v=mIF-nQVxPck</a> <a href="https://www.youtube.com/watch?v=UG0ygbN4nZE">https://www.youtube.com/watch?v=UG0ygbN4nZE</a> <a href="https://www.youtube.com/watch?v=PYIBGezug3c">https://www.youtube.com/watch?v=PYIBGezug3c</a> <a href="https://www.youtube.com/watch?v=8RzhATeSKlw">https://www.youtube.com/watch?v=8RzhATeSKlw</a>



PRODUCTO FINAL DEL DÍA (Recuerda que sólo los productos finales deben **enviarse al docente**)

EF.: Enviar **ficha de autoevaluación** a la dirección de correo: [educacionfisicasanfernado2020@gmail.com](mailto:educacionfisicasanfernado2020@gmail.com).

MUS: Video tipo TIK TOK

RECURSOS DE AMPLIACIÓN




## PLANIFICACIÓN SEMANAL 2º EDUCACIÓN PRIMARIA MIÉRCOLES 10 DE JUNIO

	ÁREA	ACTIVIDADES
1ª SESIÓN	<b>CIENCIAS</b>	¿Te animas a cultivar ajos? Fíjate en el vídeo. No hace falta enviar nada. Si quieres a final del curso cuando crezcan me lo mandas ;) <a href="https://aprendodeloserrores2.blogspot.com/2020/06/cultiva-ajos.html">https://aprendodeloserrores2.blogspot.com/2020/06/cultiva-ajos.html</a>
2ª SESIÓN	<b>LENGUA</b>	Encuentra las palabras de la sopa sopa letras <a href="https://es.liveworksheets.com/ez477180no">https://es.liveworksheets.com/ez477180no</a>
DESCANSO		
3ª SESIÓN	<b>INGLÉS</b>	Seguimos con el abecedario y con la letra Q en inglés. <a href="https://aprendodeloserrores2.blogspot.com/search/label/letter%20Q">https://aprendodeloserrores2.blogspot.com/search/label/letter%20Q</a>
4ª SESIÓN	<b>ED. ARTÍSTICA</b>	Inténtalo con ayuda. No te preocupes si no te sale ,esta bien si al menos lo intentas. <a href="https://arteycole.blogspot.com/2020/04/como-hacer-un-barco-de-papel.html">https://arteycole.blogspot.com/2020/04/como-hacer-un-barco-de-papel.html</a>

PRODUCTO FINAL DEL DÍA (Recuerda que sólo los productos finales deben **enviarse al docente**)

**ING:** Letra Q


RECURSOS DE AMPLIACIÓN





## PLANIFICACIÓN SEMANAL 2º EDUCACIÓN PRIMARIA JUEVES 11 DE JUNIO

ÁREA	ACTIVIDADES
1ª SESIÓN	Entra en este enlace a la hora que te corresponda según tu curso. Nos hace mucha ilusión verte. <b>Hoy vamos a tener un <u>picoteo virtual todos/as juntos/as</u></b> . Así que puedes ponerte un juguito, refresco, frutos secos, galletitas... lo que te apetezca, que vamos a tomar algo juntos, mientras hacemos la videoconferencia. <a href="https://educanarias.webex.com/meet/barbaramesaperdomo">https://educanarias.webex.com/meet/barbaramesaperdomo</a>
2ª SESIÓN	
DESCANSO	
TIEMPO DE TOMAR UNA PIEZA DE FRUTA Y JUGAR CON TU FAMILIA	
3ª SESIÓN	Entra en este enlace a la hora que te corresponda según tu curso. Nos hace mucha ilusión verte. <b>Hoy vamos a tener un <u>picoteo virtual todos/as juntos/as</u></b> . Así que puedes ponerte un juguito, refresco, frutos secos, galletitas... lo que te apetezca, que vamos a tomar algo juntos, mientras hacemos la videoconferencia. <a href="https://educanarias.webex.com/meet/barbaramesaperdomo">https://educanarias.webex.com/meet/barbaramesaperdomo</a>
4ª SESIÓN	
PRODUCTO FINAL DEL DÍA (Recuerda que sólo los productos finales deben enviarse al docente)	
RECURSOS DE AMPLIACIÓN	





## PLANIFICACIÓN SEMANAL 2º EDUCACIÓN PRIMARIA VIERNES 12 DE JUNIO

	ÁREA	ACTIVIDADES
1ª SESIÓN	<b>MATEMÁTICAS</b>	Juega en familia a construir igualdades sumando y/ o restando. <a href="https://www.youtube.com/watch?time_continue=2&amp;v=VbgB7NctFaE&amp;feature=emb_logo">https://www.youtube.com/watch?time_continue=2&amp;v=VbgB7NctFaE&amp;feature=emb_logo</a>
2ª SESIÓN	<b>ED. FÍSICA</b>	-RECURSO 17 del martes.
DESCANSO		
3ª SESIÓN	<b>INGLÉS</b>	Seguimos con el abecedario y con la letra R en inglés. <a href="https://aprendodeloserrores2.blogspot.com/search/label/letter%20R">https://aprendodeloserrores2.blogspot.com/search/label/letter%20R</a>
4ª SESIÓN	<b>LENGUA</b>	<a href="https://www.youtube.com/watch?v=ee-Wkw2Snnl">https://www.youtube.com/watch?v=ee-Wkw2Snnl</a> La ove jita que vino a cenar.
<b>PRODUCTO FINAL DEL DÍA</b> (Recuerda que sólo los productos finales deben <b>enviarse al docente</b> )		
<b>EF.:</b> No hay. <b>ING:</b> PRODUCTO DE INGLÉS: LETRA R		
<b>RECURSOS DE AMPLIACIÓN</b>		
Memoriza la historia de la ovejita y se la cuentas a tu familia.		