


In the Community Garden

1º.- Watch the video “vocabulary animation”.









- a) Si puedes acceder al libro digital: - abrir “class book” page 60.
- pinchar en el símbolo. 
- b) Si no puedes acceder: buscar el vídeo en el blog de clase para poder verlo.

2º.- Activity book page 79 “Picture vocabulary”.

- a) Si puedes acceder al libro digital. Abre el “activity book”, ve a la pestaña de “Picture vocabulary” para poder acceder a la actividad.(solo hacer la primera parte).
- b) Si no puedes acceder al libro digital, aquí tienes la actividad.

6

a butterfly a worm an ant a ladybird
a grasshopper a snail a bee a spider

 _____	 _____	 _____	 _____
 _____	 _____	 _____	 _____

3.- Copy in your notebook and decorate.

To ask and answer about animals

Has it got six legs?	Yes, it has.
Can it jump?	No, it can't.
Is it red and black?	Yes, it is.
It's a ladybird!	