



**PROGRAMACIÓN DE TAREAS 4 AÑOS. "LOS MEDIOS DE TRANSPORTE"  
SEMANA DEL LUNES 4 DE MAYO A VIERNES 8 DE MAYO.**

LUNES 4	MARTES 5	MIÉRCOLES 6 	JUEVES 7	VIERNES 8
FESTIVO	ACTIVIDAD 1	ACTIVIDAD 1	ACTIVIDAD 1	INGLÉS
FESTIVO	Descanso	Descanso	Descanso	Descanso
FESTIVO	ACTIVIDAD 2	INGLÉS	ACTIVIDAD 2	ACTIVIDAD 1
FESTIVO	Descanso	Descanso	Descanso	Descanso
FESTIVO	INGLÉS	ACTIVIDAD 2	INGLÉS	ACTIVIDAD 2

**EL MIÉRCOLES TENDREMOS NUESTRA:**

**SESIÓN: WEBEX – ED. INFANTIL**

**AQUÍ TIENES EL HORARIO Y LOS ENLACES**

*nos vemos el miércoles 6*



MIÉRCOLES 22		
GRUPO	HORARIO	NÚMERO DE LISTA
INF. 4 A	10.00-10.30	1-7
	10.30-11.00	8-15
	11.00-11.30	16-24
INF. 4 B	11.30-12.00	1-8
	12.00-12.30	9-18
	12.30-13.00	19-27

**EL ALUMNADO ACCEDERÁ A LA SESIÓN CORRESPONDIENTE CON SU NÚMERO DE LISTA  
APARECE EN LA PARTE SUPERIOR DEL BOLETÍN DE CALIFICACIONES**

CURSO	HORARIO	Nº DE LISTA	ENLACE DE ACCESO	CLAVE DE ACCESO
4 AÑOS A	10:00 A 10:30	1-7	<a href="https://educanarias.webex.com/meet/diazgarciaalicia">https://educanarias.webex.com/meet/diazgarciaalicia</a>	No es necesaria
4 AÑOS A	10:30 A 11:00	8-15	<a href="https://educanarias.webex.com/meet/diazgarciaalicia">https://educanarias.webex.com/meet/diazgarciaalicia</a>	No es necesaria
4 AÑOS A	11:00 A 11:30	16-24	<a href="https://educanarias.webex.com/meet/diazgarciaalicia">https://educanarias.webex.com/meet/diazgarciaalicia</a>	No es necesaria
4 AÑOS B	11:30 A 12:00	1-8	<a href="https://educanarias.webex.com/educanarias/j.php?MTID=m438bbb53a37c3d38a37ceb9951f22973">https://educanarias.webex.com/educanarias/j.php?MTID=m438bbb53a37c3d38a37ceb9951f22973</a>	7rcy53PQ
4 AÑOS B	12:00 A 12:30	9-18	<a href="https://educanarias.webex.com/educanarias/j.php?MTID=mc3b348931fa4db29498fe04c95d4c60f">https://educanarias.webex.com/educanarias/j.php?MTID=mc3b348931fa4db29498fe04c95d4c60f</a>	vZ5TbvXJ
4 AÑOS B	12:30 A 13:00	19-27	<a href="https://educanarias.webex.com/educanarias/j.php?MTID=m1ee4ca862509d8135394471746a6ae99">https://educanarias.webex.com/educanarias/j.php?MTID=m1ee4ca862509d8135394471746a6ae99</a>	2DvxwpRb

## MARTES 5

### ACTIVIDAD 1

Precioso cuento para animar a la lectura: "Roberto el escultor de nubes"

[https://youtu.be/c-eQCKYPM\\_c](https://youtu.be/c-eQCKYPM_c)

Recuerda siempre escribir tu nombre en mayúscula en cada tarea.

Grafo motricidad de la u, repasamos.

<https://www.manualidadesaraudales.com/wp-content/uploads/2015/11/Grafomotricidad-letra-u-16.jpg>

### PRODUCTO FINAL

Ficha de grafo motricidad de la u.

### ACTIVIDAD 2

Video: Recordamos la letra P y su sonido.

<https://youtu.be/3lph1h1SyeQ>

- Escribe en mayúscula los nombres de tus compañeros/as de clase que tengan la letra "p "
- Rodéala.
- Grafo motricidad: Rellenamos con papelitos pequeños para interiorizar bien las grafías.  
<https://i.pinimg.com/originals/a8/02/d0/a802d0d78262a984557cddd499138f41.png>

### PRODUCTO FINAL

Ficha actividad 2, grafo motricidad con papelitos de la P.

### INGLÉS.

- ♥ **ROUTINES.** Recordar las rutinas diarias (Good Morning, How are you today, Days of the week and what's the weather a través de los enlaces aportados la primera semana).
- ♥ **SINGING TOGETHER.** Visualizar, cantar y bailar la canción  
<https://www.youtube.com/watch?v=voCrQ1ebEdU&feature=youtu.be>  
<https://www.youtube.com/watch?v=0VLxWIHRD4E>

## MIÉRCOLES 6

¡Hoy tendremos la sesión en WEBEX con nuestras profes!!!!



CURSO	HORARIO	Nº DE LISTA	ENLACE DE ACCESO	CLAVE DE ACCESO
4 AÑOS A	10:00 A 10:30	1-7	<a href="https://educanarias.webex.com/meet/diazgarciaalicia">https://educanarias.webex.com/meet/diazgarciaalicia</a>	No es necesaria
4 AÑOS A	10:30 A 11:00	8-15	<a href="https://educanarias.webex.com/meet/diazgarciaalicia">https://educanarias.webex.com/meet/diazgarciaalicia</a>	No es necesaria
4 AÑOS A	11:00 A 11:30	16-24	<a href="https://educanarias.webex.com/meet/diazgarciaalicia">https://educanarias.webex.com/meet/diazgarciaalicia</a>	No es necesaria
4 AÑOS B	11:30 A 12:00	1-8	<a href="https://educanarias.webex.com/educanarias/j.php?MTID=m438bbb53a37c3d38a37ceb9951f22973">https://educanarias.webex.com/educanarias/j.php?MTID=m438bbb53a37c3d38a37ceb9951f22973</a>	7rcy53PQ
4 AÑOS B	12:00 A 12:30	9-18	<a href="https://educanarias.webex.com/educanarias/j.php?MTID=mc3b348931fa4db29498fe04c95d4c60f">https://educanarias.webex.com/educanarias/j.php?MTID=mc3b348931fa4db29498fe04c95d4c60f</a>	vZ5TbvXJ
4 AÑOS B	12:30 A 13:00	19-27	<a href="https://educanarias.webex.com/educanarias/j.php?MTID=m1ee4ca862509d8135394471746a6ae99">https://educanarias.webex.com/educanarias/j.php?MTID=m1ee4ca862509d8135394471746a6ae99</a>	2DvxwpRb

### ACTIVIDAD 1

Vídeo de "Juega con el número 6 y su descomposición."

<https://www.youtube.com/watch?v=0aAW-QHnfJI>

### PRODUCTO FINAL

Series lógicas con colores y formas.

<https://i.pinimg.com/originals/7d/66/0c/7d660c2159c67bc05212897a453a691c.png>

### ACTIVIDAD 2

Con mis juguetes pequeños juego y asocio la cantidad al número correspondiente según foto y modelo:

<https://m1.paperblog.com/i/211/2110122/materiales-diy-propuestas-manipulativas-traba-L-odjEK5.jpeg>

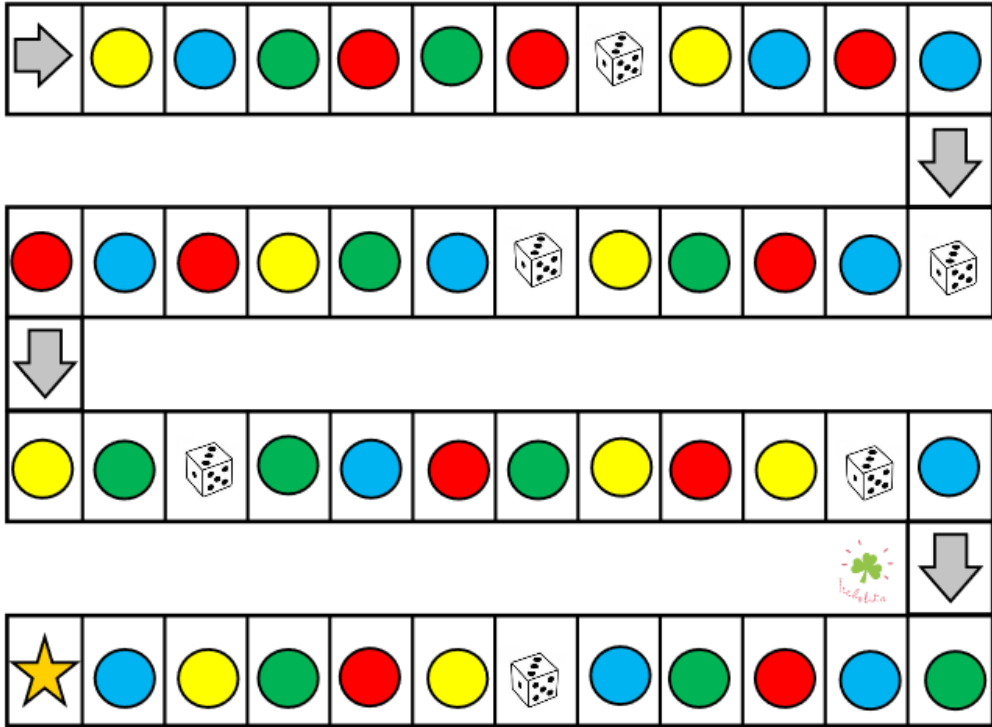
### PRODUCTO FINAL

Discrimino y manipulo. Actividad 2

## INGLÉS

♥ **NUMBERS AND COLORS GAME.** Hoy vamos a jugar al juego de LOS NÚMEROS Y COLORES. Para ello, necesitamos un dado y la plantilla que se presenta a continuación. La cual podemos dibujar, imprimir, usar en la Tablet, ... El juego es muy sencillo:

- **Lanza el dado.**
- Cuenta en inglés cuántos puntitos hay para saber qué número salió.
- Mueve tu ficha tantas veces como el número que haya salido.
- Di el nombre del color en la casilla que has caído.
- Si caes en el dado, vuelve a tirar.



## JUEVES 7

### ACTIVIDAD 1

“Yo soy el rombo” ¿me recortas?

<https://i.pinimg.com/236x/db/4b/3b/db4b3b67b9c35054d63bbd2b7d2c51ee--cutting-activities-shape-activities.jpg>

### PRODUCTO FINAL

Ficha actividad 1 “Yo soy un rombo”.

### ACTIVIDAD 2

“Marionetas divertidas de las figuras geométricas” Repasamos.

<https://i.pinimg.com/originals/df/e5/61/dfe5613eebc5f0eecb31394a4c87b0a8.jpg>

### PRODUCTO FINAL

Marionetas divertidas.

### INGLÉS.

- ♥ **ROUTINES.** Recordar las rutinas diarias (Good Morning, How are you today, Days of the week and what’s the weather a través de los enlaces aportados la primera semana.
- ♥ **WRITE NUMBERS.** A través de una ficha interactiva que nos permite escribir sobre ella sin necesidad de copiar ni imprimirla, vamos a trabajar los números del 1 al 10. Sigue el camino de las letras del número para poder escribirlo después.

[https://www.liveworksheets.com/worksheets/en/English\\_as\\_a\\_Second\\_Language\\_\(ESL\)/Numbers/Numbers\\_1-10\\_\(writing\)\\_gp19769zh](https://www.liveworksheets.com/worksheets/en/English_as_a_Second_Language_(ESL)/Numbers/Numbers_1-10_(writing)_gp19769zh)

## VIERNES 8

### ACTIVIDAD 1

“Clases de hip hop” divertidas.

<https://www.youtube.com/watch?v=UaVxb8JQowl>

Grafo motricidad. Seguimos las olas del mar.

<https://th.bing.com/th/id/OIP.08oLWf3iEyQc73mw57AHCwHaKe?pid=Api&rs=1>

### PRODUCTO FINAL

Ficha actividad 1.

### ACTIVIDAD 2

Recorta y pega estas señales de tráfico. Juego de memoria.

<https://i.pinimg.com/originals/f7/f2/bd/f7f2bdfee6c00b5737416459a4de0d4a.png>

### PRODUCTO FINAL

Ficha Actividad 2.

“Clases de hip hop”


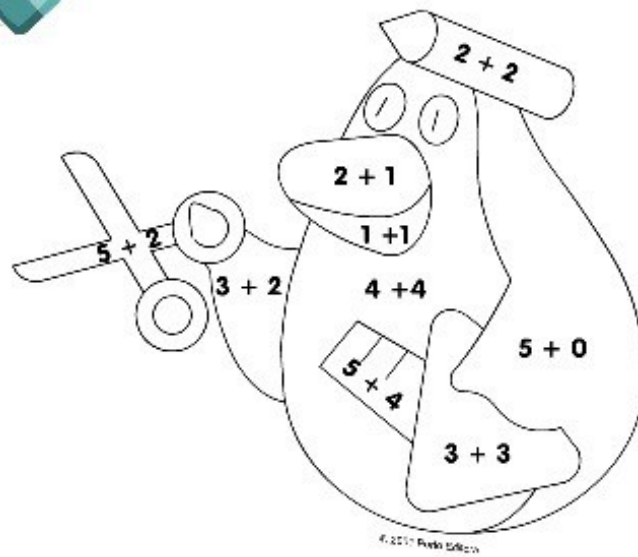
<https://www.youtube.com/watch?v=UaVxb8JQowl>

## INGLÉS.

- ♥ **OUR PENGUIN** Hoy vamos a colorear a nuestro penguin, pero penguin es muy presumido y ordenado y todo a su alrededor es de un color u otro según el número que tenga en ellas. Asocia el número al color en inglés. Para ello tendrás que hacer unas pequeñas sumas. Se trata de un dibujo sencillo sin apenas detalles, de modo que pueda ser copiado con facilidad si no disponemos de impresora. **(Esta actividad deberá ser enviada al correo de centro o del especialista de inglés)** Se adjunta enlace para poder acceder a la imagen con facilidad.

[https://www.google.com/search?](https://www.google.com/search?q=color+by+numbers+sumas+pinguino&tbm=isch&ved=2ahUKEwiFs9m0rY3pAhV-l2OAKHS2ACusQ2-cCegQIABAA&oq=color+by+numbers+sumas+pinguino&gs_lcp=CgNpbWcQA1CdggJY74sCYMGNAmgAcAB4AIABggGIAZMIkgEDMC45mAEAoAEBqgELZ3dz-LXdpei1pbWc&scient=img&ei=OU2pXsWyDeWwgwetgKrYDg&bih=699&biw=1525#imgrc=AjPNM9_KKtw7FM)

[q=color+by+numbers+sumas+pinguino&tbm=isch&ved=2ahUKEwiFs9m0rY3pAhV-l2OAKHS2ACusQ2-cCegQIABAA&oq=color+by+numbers+sumas+pinguino&gs\\_lcp=CgNpbWcQA1CdggJY74sCYMGNAmgAcAB4AIABggGIAZMIkgEDMC45mAEAoAEBqgELZ3dz-LXdpei1pbWc&scient=img&ei=OU2pXsWyDeWwgwetgKrYDg&bih=699&biw=1525#imgrc=AjPNM9\\_KKtw7FM](https://www.google.com/search?q=color+by+numbers+sumas+pinguino&tbm=isch&ved=2ahUKEwiFs9m0rY3pAhV-l2OAKHS2ACusQ2-cCegQIABAA&oq=color+by+numbers+sumas+pinguino&gs_lcp=CgNpbWcQA1CdggJY74sCYMGNAmgAcAB4AIABggGIAZMIkgEDMC45mAEAoAEBqgELZ3dz-LXdpei1pbWc&scient=img&ei=OU2pXsWyDeWwgwetgKrYDg&bih=699&biw=1525#imgrc=AjPNM9_KKtw7FM)



♥ **NUMBER PARTY.** Hoy cantaremos y bailaremos al ritmo de la música, repasando los contenidos trabajados a lo largo de la semana. Para ello, podremos trabajar las siguientes canciones

[https://www.youtube.com/watch?v=V\\_lgJgBbqWE](https://www.youtube.com/watch?v=V_lgJgBbqWE)