



Estimadas familias: Para esta semana del 18 de Mayo al 22 de Mayo, proponemos nuevas actividades para realizar en casa.

Continuamos recordando que las rutinas se deben realizar todos los días por lo que se tienen que seguir practicando. Estas son:

- Saludos. Calendario (día de la semana, mes, año, ayer, mañana, pasado, antes de ayer, estación). Tiempo. Fecha.

- Motricidad fina: Utilización de

lápices, pinceles, tijeras, plastilina, puzzles, juegos, ensartados de macarrones, bolas...

Rutinas de ayuda y responsabilidad en casa.

Leo un ratito cada día.

Las actividades para esta semana están enfocadas en 4 partes:

1º Los hábitos de higiene.

2º Nos preparamos para celebrar el día de Canarias.

3º Repaso

4º Rumbo a Primaria.

1º LOS HÁBITOS DE HIGIENE.

Visualizamos el siguiente vídeo: Higiene personal/Educativo para niños. Raimundo y Facundo

<https://www.youtube.com/watch?v=bx-aKRLgQ1c>

A su término realizaremos la siguiente ficha en la que hay que

1°Leo y dibujo.

2°Escribo la palabra en la siguiente ficha con pautas, página 5..

Por la mañana me lavo la cara en el con agua y jabón.
(lavavo).

Después me seco con lay me peino con mi
(toalla, peine).

Después de comer me lavo los dientes con el
(cepillo de dientes).

Antes de ir a dormir me doy una ducha con(gel de baño).


Nombre:


Fecha

2º Canarias:



Visualizamos el siguiente vídeo y dibujo:

<https://www.youtube.com/watch?v=uGPN7nVuLWA>.

<https://www.youtube.com/watch?v=Fi5u5v4RkjY>

[https://www.youtube.com/watch?v=VPGv97L1- E](https://www.youtube.com/watch?v=VPGv97L1-E) Cancionero
isleño de Grancanaria.



Dibuja lo que más te ha gustado de los vídeos.

¿Cuándo se celebra el día de Canarias?
Búscalo en el calendario y rodéalo. Escribe
su fecha:

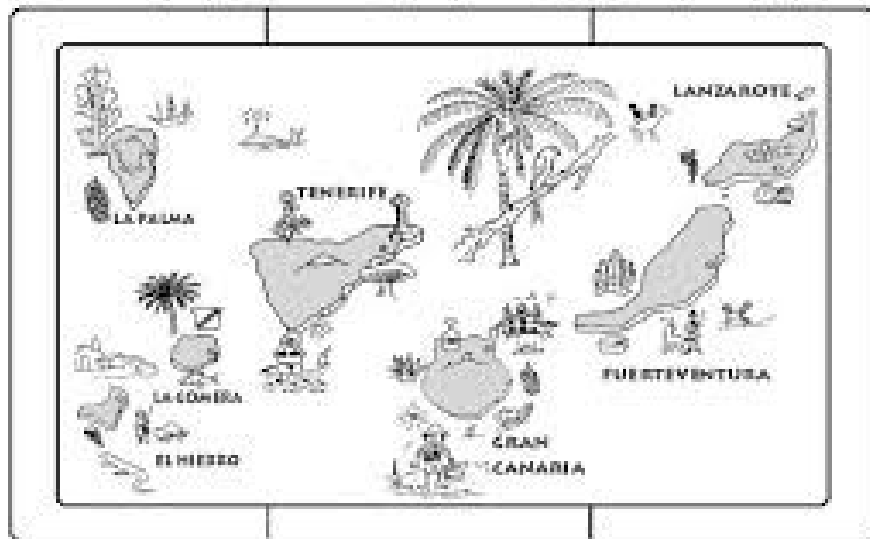
.....

Rodeo con azul la isla de Gran Canaria.

Rodeo con verde la isla de Tenerife.


Rodea de amarillo la isla de la Palma.

ISLAS CANARIAS




Colorea o rellena con material reciclado la bandera y escudo de

Banderas de las Comunidades autónomas de España



Canarias



Canarias

Adivinanzas:



¿Quién soy?

.....



¿Qué es?.....

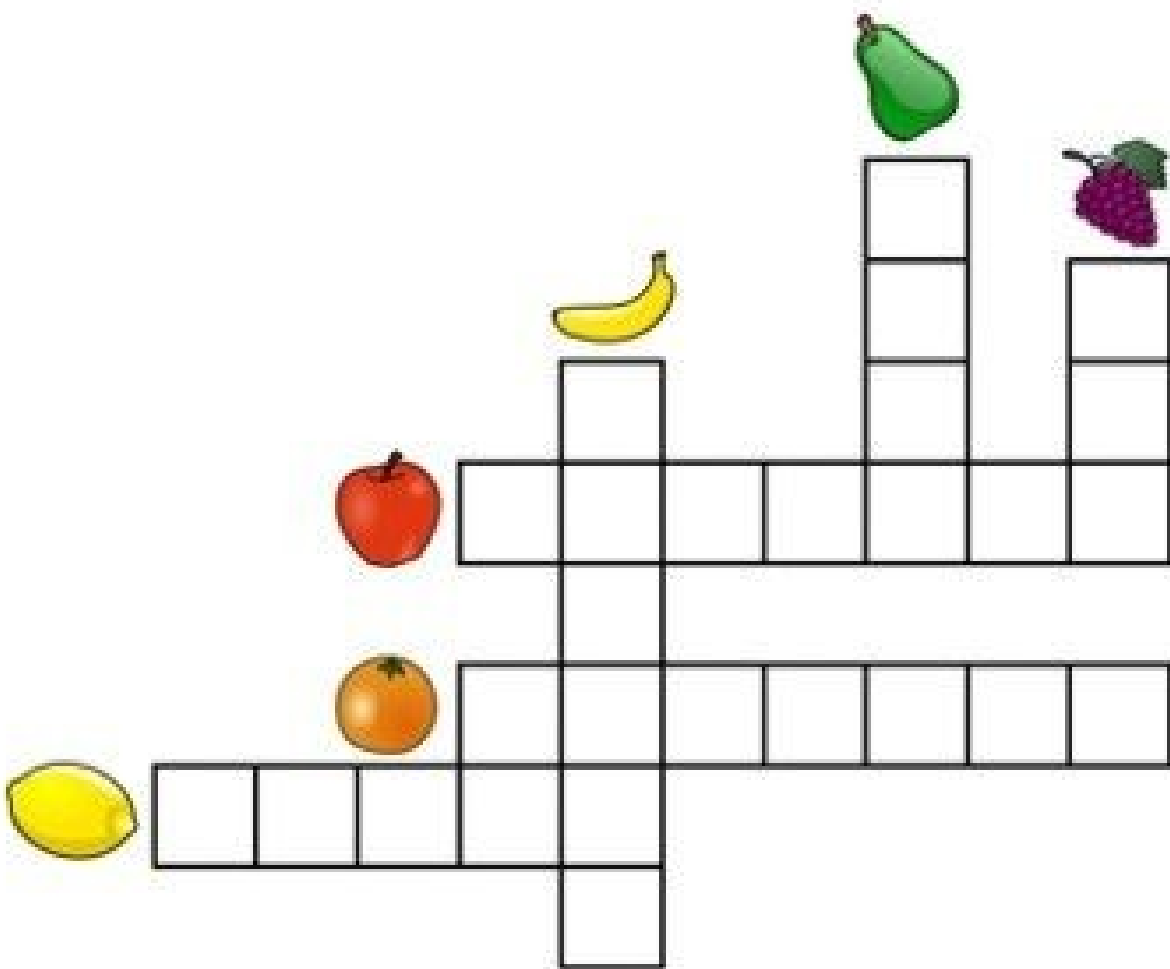
¿Qué es un trozo de tierra muy grande, rodeada de agua por todas partes? Dibujálo.

.....

¿Qué es una planta que tiene tunos y espinas. (La tunera). Dibújala.

¿Cómo se llama el juego que se realiza con dos palos?. (Juego del palo).

¿Qué es parecido a la harina, se echa a la leche y con él se puede hacer una pella?.(El gofio).



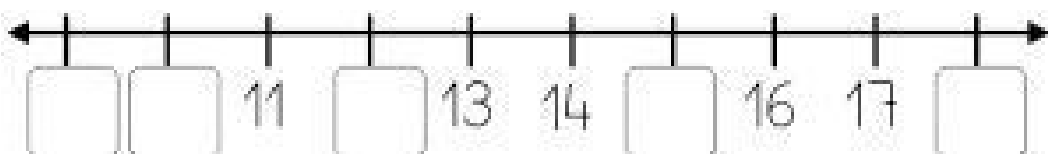
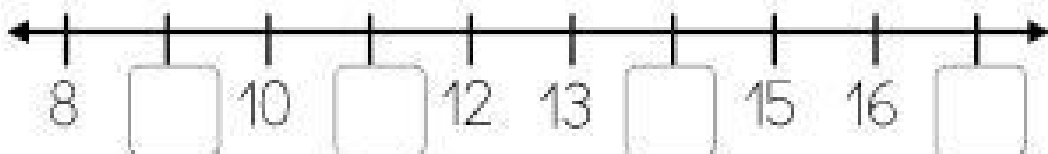
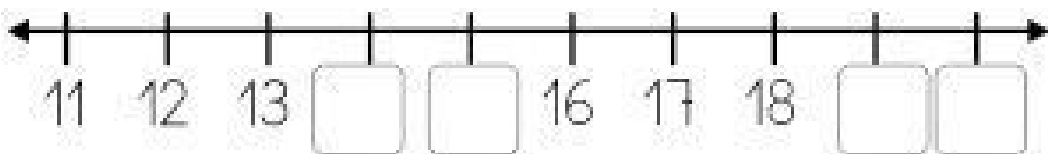
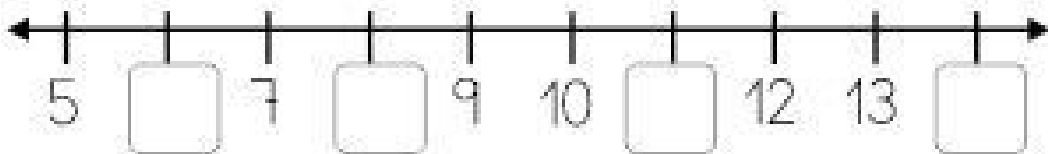
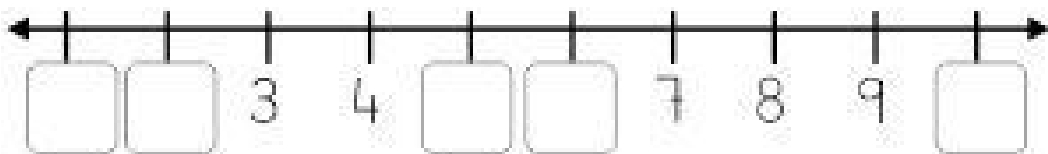
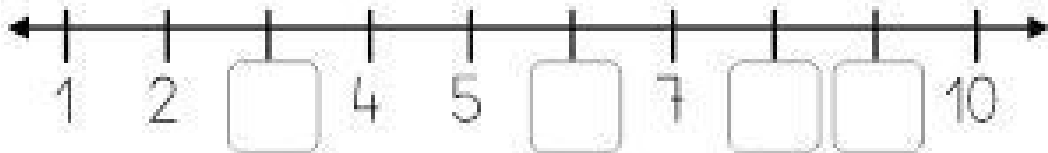


ACTIVIDAD: **CONTAR HASTA 20**

Nombre:

Fecha:

Escribe los números que faltan: 



¿Qué número va después de ? ¿Y antes de ?

Series de colores y figuras geométricas.

Continuar las series de periodo 2 hasta el final de la página.

2								
2								
2								
2								

© 2004-2008 2-306

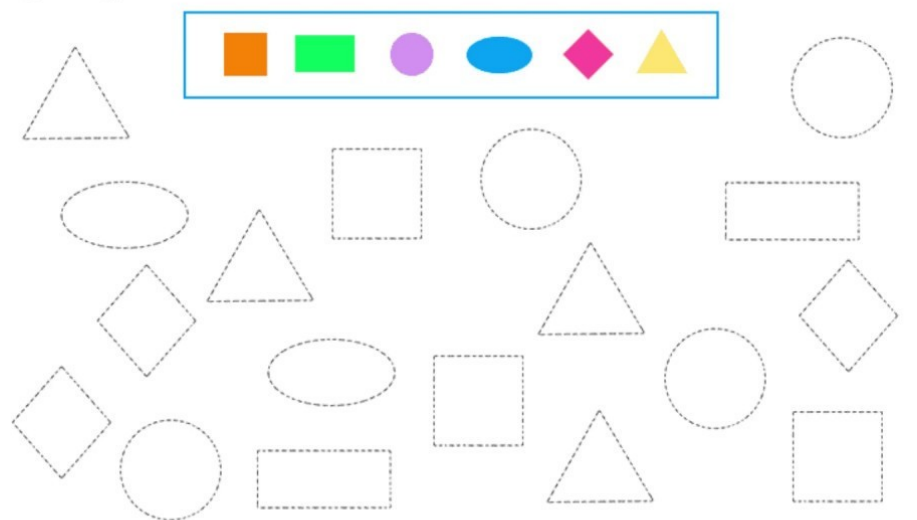
<http://www.inhuetemola.com>

125



Nombre: Fecha: Curso:

Figuras geométricas. Colorea:



www.edufichas.com

4º Rumbo a Primaria.

Con el fin de ir preparando a los alumnos de 5 años para el cambio a la Educación Primaria los alumnos/as con ayuda de la familia realizarán un mural sencillo con los distintos niveles educativos: dónde están ellos/as y dónde deben llegar para realizar los trabajos que ellos/as les gustaría desarrollar.

-También tenemos previsto **realizar una invitación por**

videoconferencia al profesor de Primaria que vendrá acompañado de 4 alumnos/as y a los que les haremos una entrevista.

Para ello, cada alumno/a de infantil de 5 años participará con algunas preguntas de interés relacionadas con este cambio, pues serán los encargados de entrevistarlos.

Ejemplo: ¿Qué llevan en la mochila los niños/as de primero?

Copiar las preguntas y enviarlas junto a las tareas.

A partir de ahora les iremos familiarizando con la nueva etapa.

Rumbo a Primaria.



Saludos.

La tutora.