

Estimada familia:

Me dirijo a ustedes para comunicarles las actividades que se van a desarrollar a lo largo de esta semana. Una semana importante pues tendrá lugar el día grande de Canarias: **30 de Mayo**.

Dadas las circunstancias, lo celebraremos todos juntos el **viernes día 29 de Mayo a las 18:00** horas a través de una **videoconferencia**.

Para la ocasión nos **vestiremos con la ropa típica canaria**.

En el transcurso de ella cantaremos la canción de Javier Rapizarda: La isa de los comilones. Para poderla cantar **nos la aprenderemos** visualizando el siguiente vídeo: <https://www.youtube.com/watch?v=vKGWBziF2bM>.

Letra

Ésta es la isa de los comilones
que todos los niños se van a aprender
Pun-chin-chin, pun-chin-chin, pun-chin-chin, pum
salgan aquí los que quieran comer.

Plátano, plátano, plátano,plátano
pruébalo, pruébalo y te gustará.
Plátano, plátano, plátano,plátano
baila sonriendo y te divertirás.

Lo repetiremos con níspero y rábano.

Asimismo, colorearemos, recortaremos y le colocaremos un palito detrás para el momento de la canción poderlo mover al son de la canción estas frutas: plátano, níspero y rábano.






El Níspero da...



Nísperos



Rosa F.



La segunda actividad se desarrollará de la siguiente forma:

Por turno, cada alumno/a tomará la palabra, para ello habrá realizado anteriormente un dibujo alusivo a la parte que le ha tocado para **hablarnos en 3 ó 4 frases de :**

Completar información google classroom.


Grafomotricidad:

C de Canarias. Leer y repasar dedo, lápiz y rotulador.

NOMBRE:

FECHA:

TRAZO C2



ca co cu ca
co cu ca co
cu ca co cu
ca co cu ca

ca co cu ca
co cu ca co
cu ca co cu ca
co cu ca co cu
ca co cu ca co



Recorta y pega imágenes con sonido ca, co, cu.

Manualidades. Realizaremos una piña con judías o millo y material reciclado.



© www.craftsbyamanda.com



Leo y subrayo las vocales.

Gofio molido

En el  de 

la  ha florecido

campo millo
piña

 amarillita se ha puesto
y el  le ha crecido

En el  está

molino testándose

Y con la  en 

rueda gofio

molido se convertirá.

Experimento.

Cómo hacer la erupción de un volcán casero

Y nos queda lo más espectacular. Para conseguir la erupción necesitaremos:


- *Bicarbonato.*
- *Vinagre (para llenar un poquito más de la mitad del recipiente donde vayamos hacer el experimento).*
- *Y un poco de colorante para conseguir el color de la lava.*

Metemos en la botella de actimel el bicarbonato de sodio, luego echamos el vinagre... ¡y mira cómo se volcanean! Si añadimos colorantes alimentarios, ¡la diversión estará asegurada!




Nombre Fecha

Problema




Había 7 zanahorias, pero el conejito ha cogido 2. ¿Cuántas quedan?

Antes había 

El conejito ha cogido 

Elige la operación: Sumar Restar

= zanahorias

Quedan 

© webdelmaestro.com

Finalizaremos bailando la canción de la punta y el tacón, vídeo infantil you tube.

Saludos.