

INGLÉS Y SCIENCE

1- Realizar una **lista de la compra** como ésta donde el alumno o la alumna ponga la cantidad de cada producto que quiere comprar en el supermercado.






2- **Improvisar un supermercado en casa** con juguetes, material de reciclaje, fotos de catálogos del supermercado, dibujos de alimentos, alimentos reales,... No olviden la cesta y la caja registradora para hacer las operaciones.

3- **Dramatizar una situación de compra-venta** en el supermercado de casa, usando el vocabulario en inglés de alimentos y números así como el dinero fabricado desde el área de Matemáticas. Podemos coger ideas de este vídeo: <https://www.youtube.com/watch?v=NRQ59cdd9iU&feature=youtu.be>







4- Adjuntar la lista de compra y alguna foto o vídeo sobre esta dramatización.

GROCERY LIST

FRUITS

-  Apples
-  Bananas
-  Grapes
-  Strawberries
-  Oranges







VEGETABLES

-  Broccoli
-  Lettuce
-  Carrots
-  Tomatoes
-  Potatoes
-  Onions

DRINKS

-  Water
-  Juice
-  Milk

MORE FOOD...

-  Eggs
-  Fish
-  Chicken
-  Rice
-  Bread
-  Meat