

Para comenzar la semana lee esta poesía sobre la familia:

PARA LEER EN FAMILIA.



PARA HACER UNA FAMILIA NUNCA TE DEBEN FALTAR LOS SIGUIENTES INGREDIENTES... NO TE PODÉS OLVIDAR.

- CARICIAS, MIMOS Y BESOS EN ABUNDANTE CANTIDAD. BIEN MEZCLADOS CON DULZURA, CARIÑO Y COMPLICIDAD.
- RESPETO, TOLERANCIA Y MUCHA COMUNICACIÓN; EN ALGUNAS OCASIONES AGREGAR TAMBIÉN PERDÓN.
- TAMIZAR LAS DIFERENCIAS CON ALGO DE COMPRENSIÓN. EVITAR QUE SE HAGAN GRUMOS DE PELEA Y MAL HUMOR.

LUEGO LLEVAR AL HORNO, SIN DESCUIDAR SU COCCIÓN DESMOLDAR CON PACIENCIA, Y ESPOLVOREAR CON UNIÓN.

1.- Completa con las palabras que faltan, fijándote en el poema:

-Tamizar las diferencias con algo de _____.

-Caricias, mimos y besos en abundante _____.

-Evitar que se hagan grumos de pelea y mal _____.

-Bien mezclados con dulzura, cariño y _____.

- Desmoldar con paciencia, y espolvorear con _____.

- Luego llevar al horno sin descuidar su _____.

2.-Escribe todas las palabras que lleven „c“

3.- Separa estas palabras y escríbelas correctamente:

„Luego llevar al horno, sin descuidar su cocción desmoldar con paciencia, y espolvorear con unión“.

Palabras sinónimas: “ Son las que tienen igual o parecidos significados”.

Ejemplo : Bonita.....guapa

1.-Une con flecha cada palabra con su sinónimo:

- | | |
|---------------|-------------|
| . alpinista . | .alto |
| . agenda . | .abandonar |
| . acertar . | . escalador |
| . elevado . | . adivinar |
| . dejar . | . libreta |

2.- Busca entre estas palabras cuatro parejas de sinónimos:
“Después – coqueta – comer – alegre – presumida - feliz;
Luego – alimentarse.

- 1^a _____ y _____
- 2^a _____ y _____
- 3^a _____ y _____
- 4^a _____ y _____

3.-Escribir un sinónimo para cada una de estas palabras:

Delgado....._____

Rápido....._____

Terminar....._____

Danzar....._____

4.- Inventa una oración con

Delgado:

Flaca:

Terminar:

Acabar

Danzar:

Bailar:

Vamos a hacer memoria recordando la siguiente regla ortográfica:



La **g** suena suave en:
ga, gue, gui, go y gu.
Suena fuerte en: **ge y gi.**

güe - güi

Si quieres que suene la u, tendrás que colocar dos puntos (¨) sobre ella.
Esos dos puntos se llaman **diéresis.**



pingüino	gato	cigüeña	guerra	digital
hoguera	guante	guisante	agitar	paragüero
gitano	higuera	goma	gema	guitarra

USO DE LA SÍLABA GA, GO, GU, GUE, GUI, GÜE, GÜI

VOCABULARIO:

Gato, gusano, gota, agua, águila, pegamento, canguro, Málaga, cigüeña, averiguar, ceguera, arrugé, gigante, paraguas, paragüero, pingüino, jilguero, perseguir, hoguera, guerrero, desagüe, lechuga, bodega, verruga, abrigo, hormiga, manga, domingo, largo, carga, garbanzo, tortuga, amigo, manga, higo, Miguel, Guillermo, guisante, seguir, madriguera, anguila, manguera, guitarra, aguijón, guindilla, juguete, guardar, monaguillo, higuera, iguana, merengue, guinda, conseguir, guisar, vergüenza,


ACTIVIDADES

1.- Busca y escribe las palabras del vocabulario que llevan **ga, go gu:**


2.-Busca y escribe las palabras del vocabulario que llevan **gue:**

3.-Busca y escribe las palabras del vocabulario que llevan **gui:**

4.-Busca y escribe las palabras del vocabulario que llevan **güe, güi:**


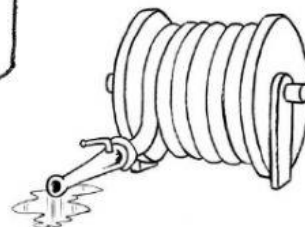




Ga, gue, gui, go, gu, güe, güi



COMPLETA LAS FRASES:

1. He aprendido a un ojo.
2. Los tienen una bolsa para llevar a su cría
3. Ese está contaminando el río.
4. ¡Cierra la que se está inundando la piscina!
5. El oftalmólogo me ha recetado unas para curar la conjuntivitis.
6. Los viven en el polo sur. No hay en el polo norte.
7. Hemos hecho una con adornos de Navidad.
8. ¡Me encantan los salteados con jamón.
9. ¿Te apetecen unas en gabardina? ¡Están buenísimas!
10. Ese nido enorme, que está en el campanario, lo han hecho las
11. Traigo el mojado. ¿Tienes un para ponerlo?
12. Me han traído un ¿Qué será?
13. Santa Claus y los Reyes siempre nos traen
14. Podríamos encender una ¡Hace un frío que pela!
15. En la playa y en la nieve es importante usar de sol para proteger la vista.
16. Mi primo es un artista tocando la



María Liste



Familias de palabras

Algunas palabras, como sol, soleado y solar, forman una familia de palabras.

1.- Coloca las palabras de la misma familia juntas en el mismo renglón en tu cuaderno o folio:

zapato . . papelería . . florido
papel . . floristería . . marinero
mar . . zapatero . . papelería
flor . . marino . . zapatería

1ª familia _____
2ª familia _____
3ª familia _____
4ª familia _____

2.- Une las palabras de la misma familia:

Reloj .	.pescadería.	. cocinado
Casa .	.relojería.	. caserío
Pescado.	.cocinero.	. relojero
Cocina .	. casero.	. pescadero

3.. Agrupar en la círculo azul las palabras que pertenezcan a

la misma familia, el resto en el rojo

Flor

Voz

Fuente

Florista

Floral

Floristería

Libro

Luna

Floritura

Casa

paz

Auto

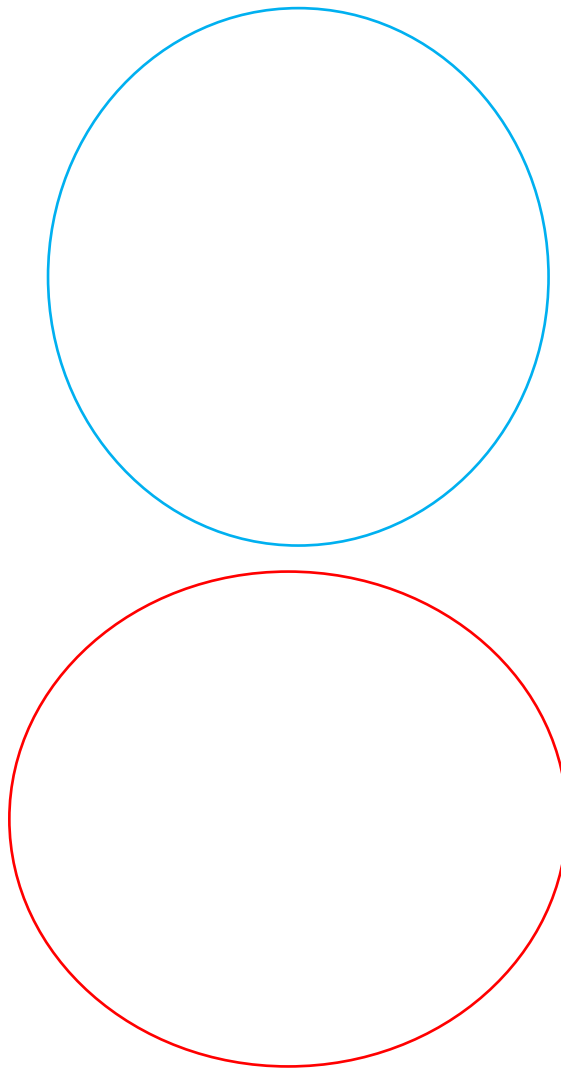
Florero

Oveja

Florido

Fragancia

Floral



Hoy es el día de la familia y te propongo que elijas a alguno de los miembros de la tuya. Una vez que lo hayas hecho, descríbelo.

Te doy algunas pistas

LA DESCRIPCIÓN

Sabes que hay que ir por orden:

1º: Cara: ojos, nariz, boca, orejas.

2º: Pelo:Color, forma y peinado.

3º: Cuerpo

4º:Vestimenta

5º: Lo más destacado de su forma de ser

6º: Gustos y aficiones.

Cuando acabes, se lo puedes leer a esa persona.

Lee y aprende.



Ángel estudia segundo de Primaria. Tiene el pelo rubio y algo rizado. Sus ojos son castaños. Es alto y fuerte. Es simpático y algo travieso. Le gusta jugar con sus amigos.

Cuando decimos cómo es una persona, hacemos su **descripción**. Primero, hablamos de su **aspecto físico**; luego, de su forma de ser, y, finalmente, de sus **gustos y aficiones**.