

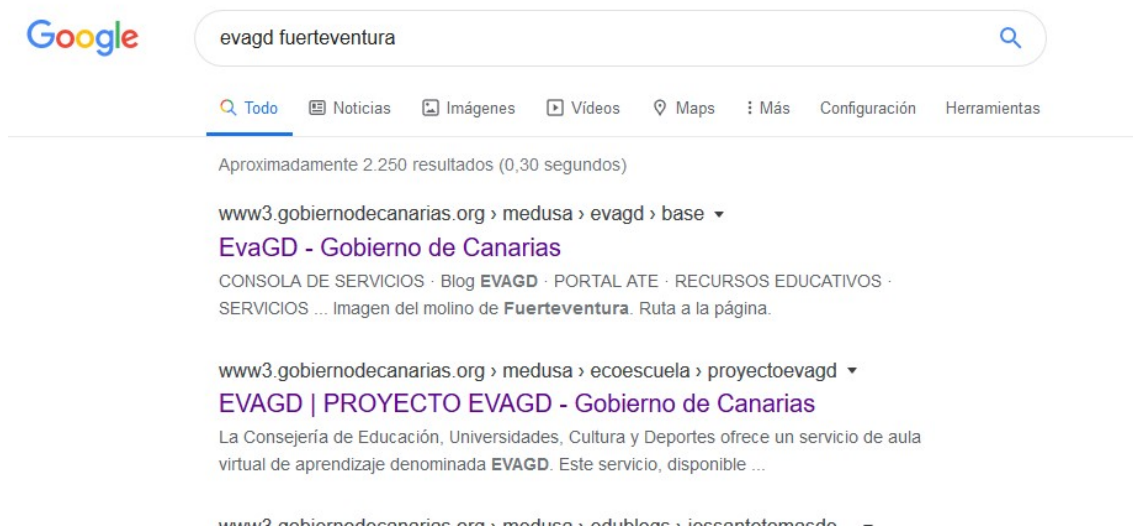
- **ALUMNADO QUE DURANTE EL CURSO HA TRABAJADO EN LA PLATAFORMA EVAGD Y NO RECUERDA SU CONTRAÑENA:**

Puede crear una nueva picando en el enlace:

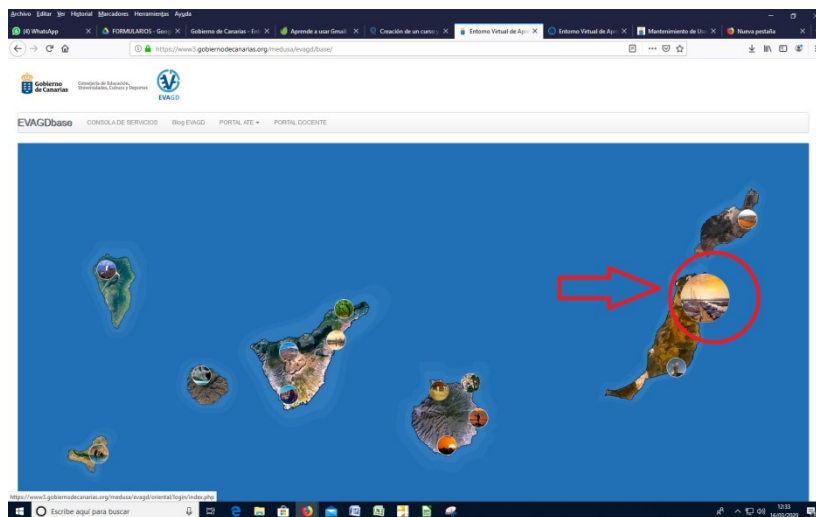
https://www3.gobiernodecanarias.org/educacion/cau_ce/clave/public/forgottenpassword

- **EL ALUMNADO QUE ENTRA POR PRIMERA VEZ A UN CURSO EVAGD**

1. En el buscador ponemos: EVAGD Fuerteventura



2. Elegimos : Zona CEP Puerto del Rosario



3. Picamos en acceder



4. Introducimos usuario y contraseña

Usuario: hay que poner el **CIAL** (aparece en el boletín de calificaciones de la 1ª evaluación)

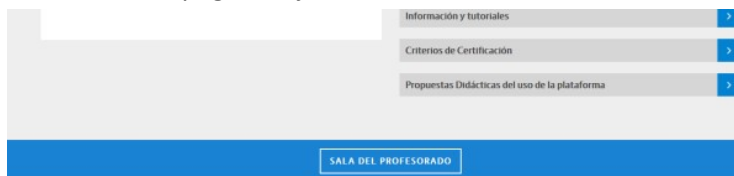
Contraseña: son los 4 números que te dio tu profe



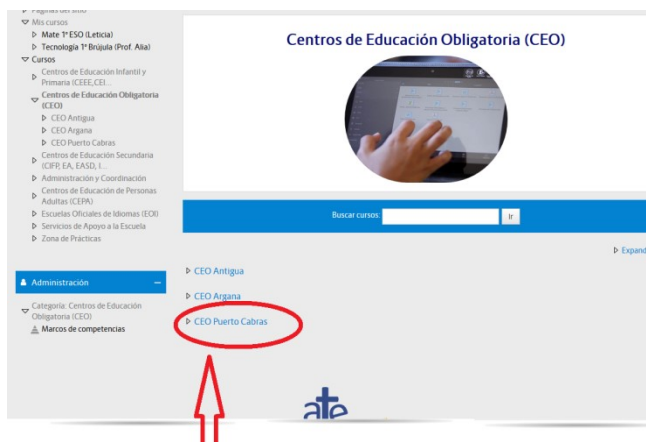
5. Entramos en la siguiente página:



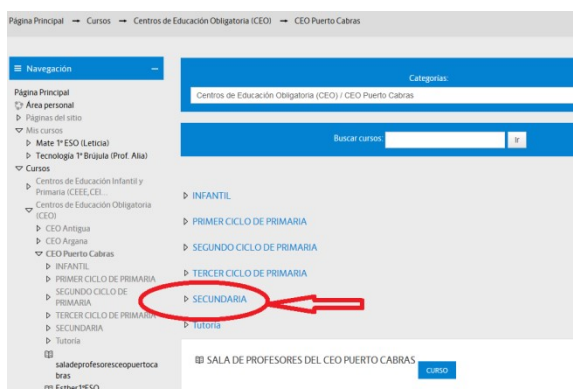
6. En esta misma página bajamos hasta encontrar Centros de Educación Obligatoria:



7. Elegimos el CEO Puerto Cabras



8. Elegimos Secundaria



9. Aparecerá una lista de las materias. Sólo tienes que elegir la materia que vas a trabajar y dentro de la materia buscar tu profe.

10. La clave de matriculación es: **ESO** (con mayúscula)