






TALLERES PARA LA CELEBRACIÓN DEL DÍA DE LA FAMILIA


15 DE MAYO DE 2017

CEIP LA ESTRELLA-IES LOS CARDONES

RELACIÓN DE TALLERES POR GRUPOS

Grupo	Actividad	Imagen	Material general	Material previo (lo que necesitamos que el alumnado traiga desde casa)	Monitores de los talleres IES Los Cardones PENDIENTE
P-3 y P-4	El retrato de mi familia		<ul style="list-style-type: none"> -Fotocopias de dibujos individuales -Folios de colores y cartulina tamaño folio (utilizarán medio folio cada uno). -Cuerda o hilo de color -Pegamento, tijeras -Taladro(perforadora) -Colores 		I3 A: <u>Indira</u> , Clara y <u>Camila</u> (4ºA) I3 B: <u>Mariya</u> , <u>Lara</u> (3ºA) y <u>Rosmelia</u> (Bach) I4 A: Ana R. (Bach), Lucía y Carla (4ºB) I4 B: <u>Carolina</u> y <u>Victoria</u> (Bach) y <u>Jonas</u> (3ºC)
P-5	El retrato de mi familia .		<ul style="list-style-type: none"> -Cartulina tamaño folio. -Cuerda o hilo de color -Pegamento, tijeras -Taladro(perforadora) -Colores 	-Deben traer de casa una foto tamaño máximo medio folio para pegar en la mitad de la cartulina.	I5 A: <u>Mª Lucía</u> y <u>Chabeli</u> (3ºA) y
1º PRIMARIA	El <u>puzzle</u> de mi familia	https://es.pinterest.com/pin/334533078549090590/	<ul style="list-style-type: none"> -Foto de la familia -<u>Palitos</u> de polo -<u>Cútter</u>, tijeras, pegamento -Cuerda -<u>Tarjetita</u> para la cuerda 	-Foto tamaño normal de la familia de ellos	1º Primaria A: Víctor (Bach), Paula (3ºA) y <u>Aitana</u> (3ºD)

<p>2º PRIMARIA</p>	<p>Móvil de la familia</p> 		<ul style="list-style-type: none"> -Ramas o troncos de árboles -3 fotos de las familias -cuerdas o lanas -pinturas para adornar los troncos ó cinta decorativa. -pincel -cola para pegar las fotos al tronco. -tijeras 	<p>-3 fotos de las familias tamaño mediano.</p>	<p>2º Primaria A: <u>Yael</u> (Bach), <u>Xiomara</u> (3ºE) y <u>Hugo</u> (3ºA)</p>
<p>MIXTO DE 1º Y 2º PRIMARIA</p>	<p>Móvil de la familia</p> 		<ul style="list-style-type: none"> -Ramas o troncos de árboles -3 fotos de las familias -cuerdas o lanas -pinturas para adornar los troncos ó cinta decorativa. -pincel -cola para pegar las fotos al tronco. -tijeras 	<p>-3 fotos de las familias tamaño mediano.</p>	<p>Mixto: <u>Sergio</u> (Bach), <u>Arón</u> (3ºE) y <u>Aynara</u> (4ºB)</p>
<p>3º PRIMARIA</p>	<p><u>Portavelas</u> de la familia</p>		<ul style="list-style-type: none"> -Bote de cristal -Papel de periódico -Cuerda -Pegamento, tijeras -taladradoras de formas -lana o cuerda. -folios para escribir el mensaje. -<u>velitas</u> pequeñas. 	<p>-Bote de cristal mediano (tipo conservas) , limpio y sin etiqueta</p>	<p>3º Primaria A: <u>Estefanía</u> (Bach), <u>Gabriel</u> (3ºE), y <u>Alba</u> (3ºE)</p> <p>3º Primaria B: <u>Andrea</u> (Bach), <u>Javier</u> (Bach) y <u>Rocío</u> (4º C)</p>

	botella		<p>etiqueta pero con tapa.</p> <ul style="list-style-type: none"> -Foto que quepa dentro del frasco y se vea bien. -Pegamento o cola. -Pegatinas de pizarra para que puedan escribir el mensaje. -cuerdas o cintas de colores para decorar. -folio de colores para poner un mensaje en la tapa. <p>Y algo que quieran meter como recuerdo de cuando eran pequeños.</p>	<p>y sin etiqueta pero con tapa.</p> <ul style="list-style-type: none"> -Foto que se pueda poner dentro y se vea por fuera por todo el frasco. 	<p>(<u>Bach</u>), Pedro (3° E), <u>Micaela A</u> (3°C)</p> <p>4° Primaria B: <u>Yurena</u> (3° C), <u>Mª Lorena</u> (3°D) y <u>Rubén</u> (<u>Bach</u>)</p>
5° y 6° PRIMARIA	Lapicero con mis recuerdos		<ul style="list-style-type: none"> -latas limpia y sin etiqueta que no corte. -pegatina de pizarra -tiras de tela de ropa que no usen de colores para hacer la decoración. -Cuerda -Tijeras, <u>cútter</u>. 	<ul style="list-style-type: none"> -latas limpia y sin etiqueta que no corte. y sin etiquetas. Tiras de tela de ropa de colores vivos. 	<p>5° Primaria A: Daniel S. (4°A), <u>Daniela</u> (4°A) y <u>Mayra</u> (4°B)</p> <p>5° Primaria B: <u>Brayan</u> (<u>Bach</u>), <u>Omar</u> (4°A) y <u>Carla</u> (4°B)</p> <p>6° Primaria A: <u>Sebastián</u> (3°E), <u>Joan A</u> (4°B) y <u>Scarlet Y.</u> (3°C)</p> <p>6° Primaria B: <u>Juan</u> (<u>Bach</u>), <u>Nora</u> (4°C) y <u>Sara</u> (3°C)</p>

"ALUMNADO DE APOYO" que serían Patricia, Cristian y Moisés de 1° Bachillerato, Jhonatan (3°B), Aengiel (3°D), Lucía N. (4°B) y Jaasiel (4°B).

NOTA:

-Antes de comenzar con los talleres realizaremos una presentación de 10/15 minutos para que se conozcan entre ellos y luego se harán estos talleres de 45 min. Se pueden hacer dinámicas de grupos con ellos (otros 45 min) y para los de infantil les llevarán preparados unos cuentos que intentarán representar a ellos.