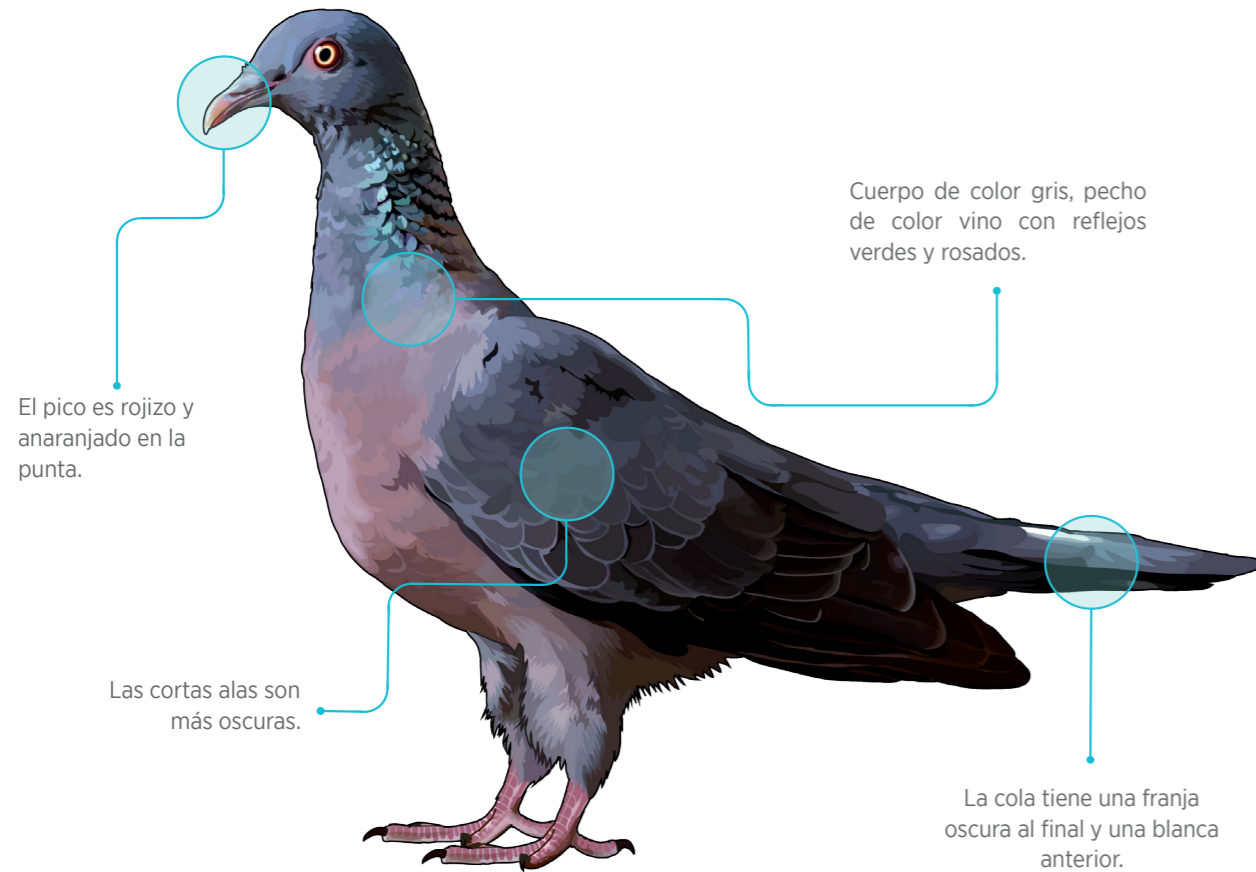


Un ejemplar único en Canarias

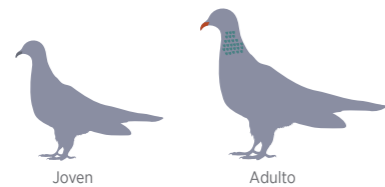
Es, junto con la rabiche (*Columba junoniae*), una de las dos especies endémicas de palomas de Canarias. Se distribuye por Tenerife, La Gomera, El Hierro y La Palma, y seguramente en el pasado viviera también en Gran Canaria. Asociada a los bosques de monteverde, especialmente al de laurisilva, es más numerosa que su pariente la paloma rabiche.

Paloma turqué


Columba bollii *



Es de gran tamaño, 35-39 cm de largo y 65-68 cm de envergadura, y robusta.

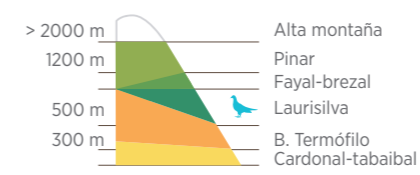


Cuando son jóvenes, no presentan los reflejos del cuello y el pico es grisáceo, torna a rojizo al madurar.



El reclamo es una especie de arrullo "ruru- rí-ru", ronco y gutural.

Reino: Metazoa
Filo: Chordata
Clase: Aves
Orden: Columbiformes
Familia: Columbidae



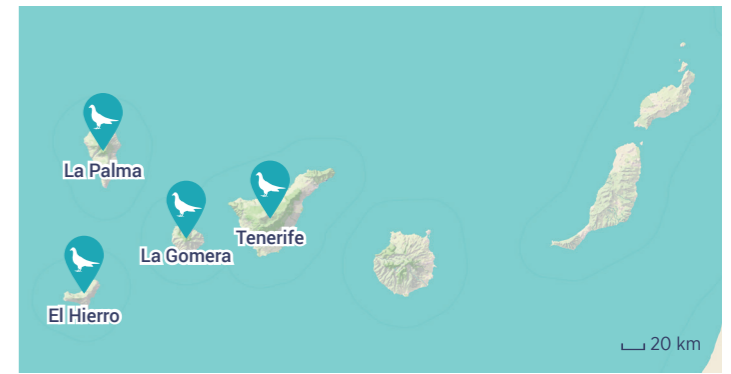
Protección especial



Nativo seguro



Endémico



Solo vive en España, en algunas de las Islas Canarias, de donde es endémica. Se distribuye por Tenerife, La Gomera, El Hierro y La Palma, y seguramente en el pasado viviera también en Gran Canaria.

¿Dónde viven?



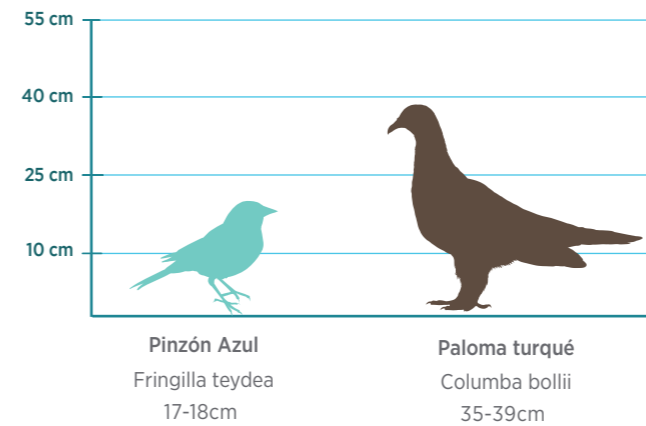
Su hábitat preferido es el bosque de laurisilva principalmente y de monteverde. También se le puede observar en verano en busca de alimentos, por pinares y zonas de cultivo. Está más supeditado a su hábitat, la laurisilva, que la rabiche.

¿De qué se alimenta?



Su dieta es principalmente frugívora, sobre todo se alimenta de los frutos de los árboles de la laurisilva, como el viñático, la faya o el acebiño. También come algunas hojas y granos.

Tamaños



Reproducción



Las hembras pueden poner varias veces en el mismo año, 2 ó más, un huevo de color blanco, cada vez.



Los huevos son depositados en un nido sobre árboles del bosque de monteverde.



Lo incuban entre los dos padres durante 18-20 días. A los 30 días después de la eclosión del huevo, los pollos comienzan a volar.



Las crías son alimentadas por la llamada leche de paloma durante los primeros días de vida y posteriormente comienzan a ingerir frutos e insectos.



■ Puestas

El periodo de reproducción tiene lugar entre octubre y julio.

Sabías que...



La paloma turqué, como otras palomas y tórtolas, producen una leche diferente a la de los mamíferos, la conocida como leche de paloma o de buche, una especie de papilla que la paloma reproductora crea y que el pichón toma directamente del adulto. Contiene antioxidantes y nutrientes que mejoran el sistema inmunológico de las crías, al igual que la leche de los mamíferos.