

Hola Familias, aquí les dejo la nueva relación de actividades para la semana del 05/05/2020 al 08/04/2020. Espero que resulten entretenidas y divertidas a la par de motivadoras para los peques de la casa. Ya queda menos para volver a vernos en persona y disfrutar los unos de los otros.




Si tienen cualquier duda o necesitan hablar conmigo pueden localizarme en lazafrapt1@gmail.com

Un abrazo enorme y mucho ánimo.

Tareas NEAE			
Actividades para la semana del 05/05/20 al 08/05/20			
Actividad	Fecha	Descripción	Enlace
Reconoce las emociones	05/05/20	<p>Selecciona las fotografías de la parte inferior con las emociones de la parte superior. Aprovechamos cada emoción para imitar y poner caras de contento, triste y enfadado con el niño o niña.</p> <p><i>Al finalizar la ficha pueden enviarme los resultados, pon el nombre del niño o niña curso y mi correo electrónico lazafrapt1@gmail.com y enviar.</i></p>	https://es.liveworksheets.com/il162724fb
Conteo Sumas sencillas	05/05/20	<p>Contamos con Peppa Pig. Le preguntamos al niño o niña ¿Cuántos Peppa Pig hay? y vamos señalando cada dibujo hasta que cuente toda la fila y ponemos el resultado en la casilla, así con toda la ficha.</p> <p><i>Al finalizar la ficha pueden enviarme los resultados, pon el nombre del niño o niña curso y mi correo electrónico lazafrapt1@gmail.com y enviar.</i></p>	https://es.liveworksheets.com/an163329oh
Continúa la serie de colores	06/05/20	<p>Continúa con la serie de colores del gusanito. Aprovechamos la actividad para sacar de ella 3 actividades más. La primera sería preguntarle al niño o niña sobre los colores, vamos señalando y que diga los diferentes colores. La segunda actividad sería que cuente las partes (los circulitos del gusano) y la última actividad preguntarle dónde están los ojos y las antenas del gusanito.</p> <p><i>Al finalizar la ficha pueden enviarme los resultados, pon el nombre del niño o niña curso y mi correo electrónico lazafrapt1@gmail.com y enviar.</i></p>	https://es.liveworksheets.com/qk224985xn
Relajación Yoga	07/04/20	<p>Vídeo de Youtube para realizar yoga en familia mediante el siguiente video. Podemos empezar con las dos primeras posturas "saludo al sol" y "saludo a la tierra", cuando el niño o niña lo tengo adquirido podemos pasar a la siguiente postura de yoga y así poco a poco ... , cada día un paso más.</p>	https://www.youtube.com/watch?v=7fHpf4A9P1I

Hola Familias, aquí les dejo la nueva relación de actividades para la semana del 05/05/2020 al 08/04/2020. Espero que resulten entretenidas y divertidas a la par de motivadoras para los peques de la casa. Ya queda menos para volver a vernos en persona y disfrutar los unos de los otros.

Si tienen cualquier duda o necesitan hablar conmigo pueden localizarme en lazafrapt1@gmail.com
Un abrazo enorme y mucho ánimo.

Atención, Conteo y psicomotricidad fina	08/05/20	<p>La siguiente actividad sirve para trabajar la atención, el conteo y la psicomotricidad fina. De ella pueden nacer diferentes actividades, a continuación se exponen:</p> <p>Para la realización de la actividad necesitaremos:</p> <ul style="list-style-type: none">• Varios vasos de plástico o tupperware• Trabas de ropa (si tienen colores diferentes mejor)• Papel y bolígrafo <p>Actividad 1 conteo: Escribimos en un trozo de papel el nº 1 en otro trozo el nº 2, así sucesivamente hasta el número 9 y lo pegamos en el vaso de plástico o tupperware. Posteriormente el niño o niña tiene que ir cogiendo las trabas de ropa y poner tantas trabas como indique el número del vaso, como se indica en la foto.</p>  <p>Actividad 2 clasificación por colores: en el caso de disponer de trabas de colores podemos cambiar los números por colores, es decir pintamos el trozo de papel de un color que tenga la traba, otro trozo de otro color y así sucesivamente. En este caso el niño o niña clasificará por colores. Por ejemplo en un vaso todas las trabas rojas, en otra todas las trabas azules.</p>  <p>Actividad 3 serie de colores: en este caso realizaremos una serie combinando los colores de las trabas y el niño o niña tiene que seguir dicha serie. Por ejemplo colocamos traba amarilla, naranja, rosa y azul y el niño o niña debe repetir el patrón.</p> 
--	----------	--