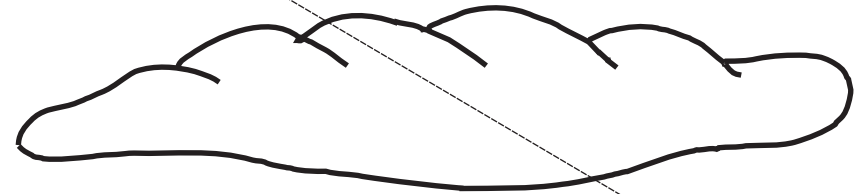
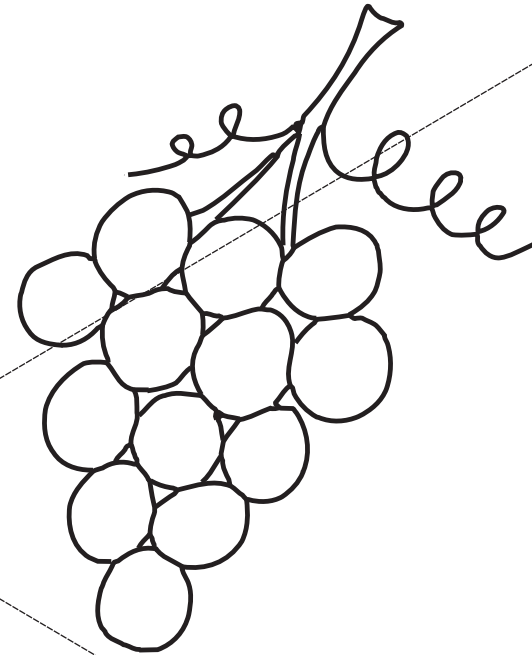


NOMBRE:

EL BUS DE INFANTIL

FECHA:

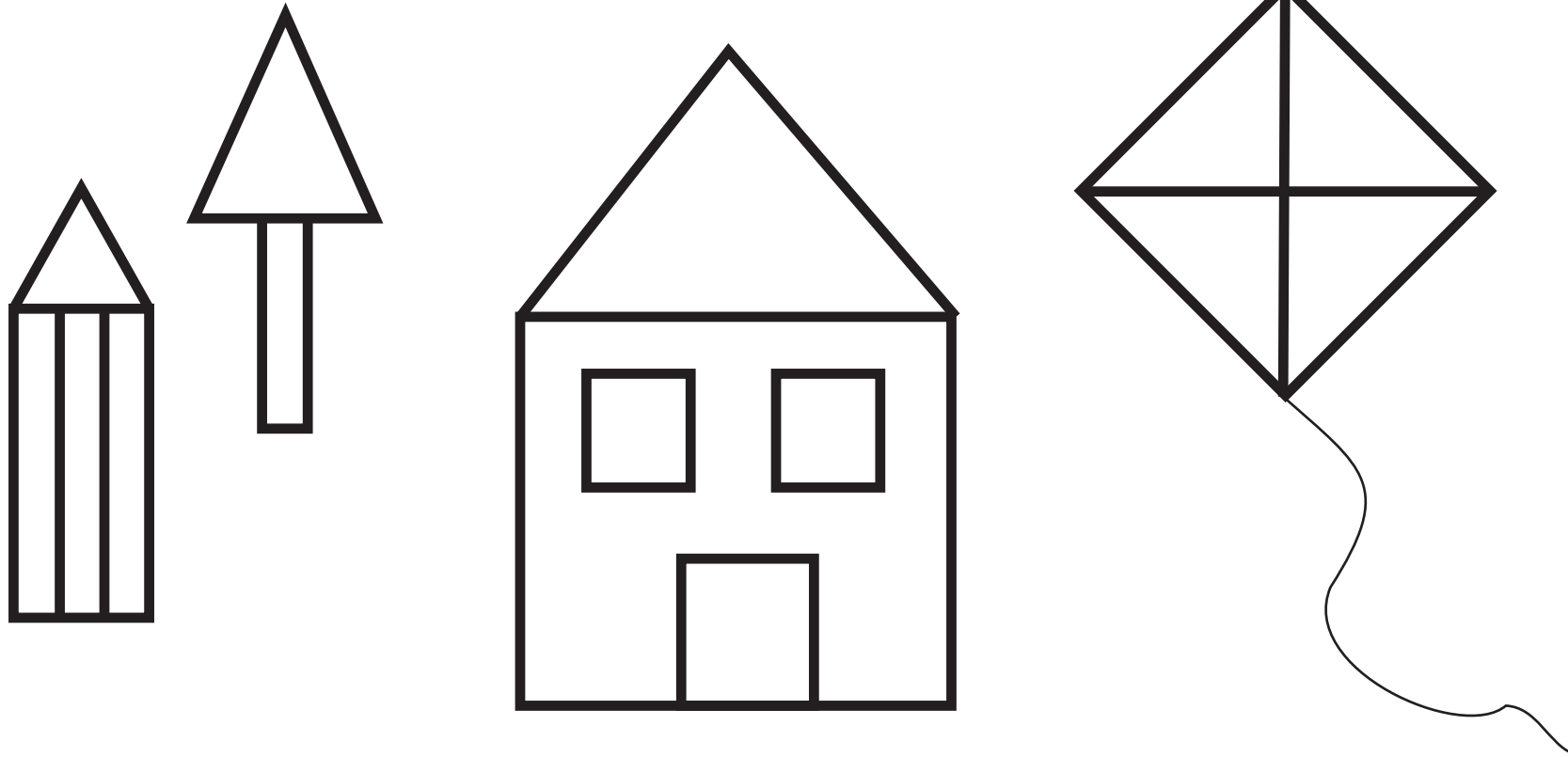


COLOREAR, RECORTAR Y PEGAR

NOMBRE:

EL BUS DE INFANTIL

FECHA:

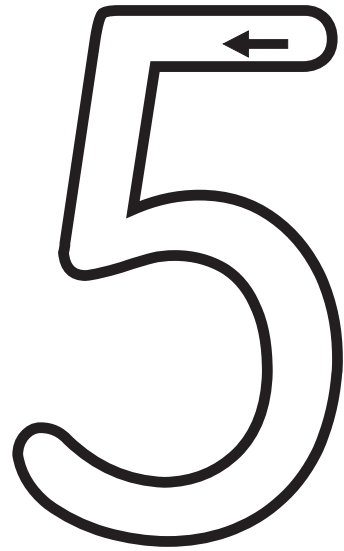


COLOREAR LOS TRIÁNGULOS




NOMBRE:

EL BUS DE INFANTIL

FECHA:



CINCO




NUMERO CINCO. REPASAR CON ROTULADORES

NOMBRE:

EL BUS DE INFANTIL

FECHA:

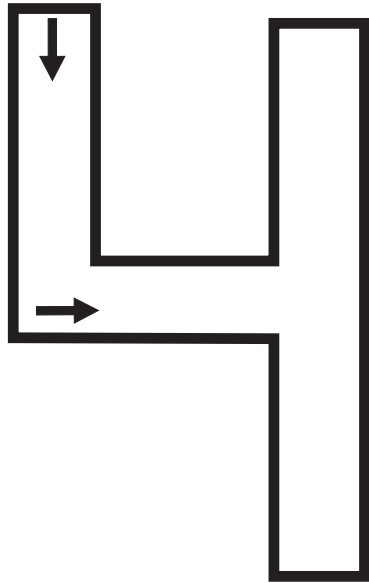


RESEGUIR EL CAMINO SIN SALIRSE. COLOREAR DE NARANJA LA ZANAHORIA

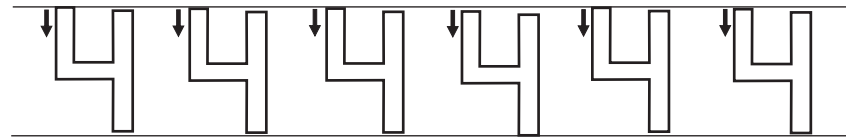
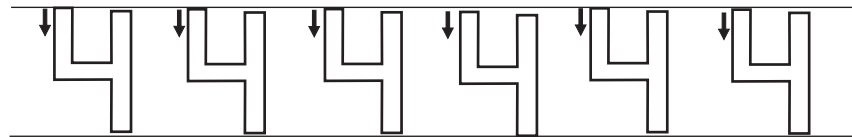
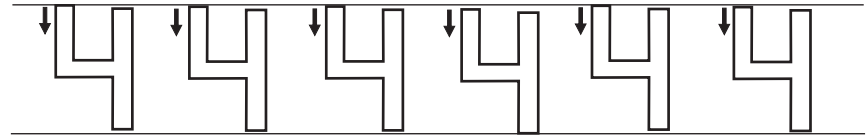
NOMBRE:

EL BUS DE INFANTIL

FECHA:



CUATRO



NUMERO CUATRO. REPASAR CON ROTULADORES




NOMBRE:

EL BUS DE INFANTIL

FECHA:



SEIS






NUMERO SEIS. REPASAR CON ROTULADOR

NOMBRE:

EL BUS DE INFANTIL

FECHA:



CONJUNTOS HASTA CINCO ELEMENTOS

NOMBRE:

EL BUS DE INFANTIL

FECHA:




ROJO



AMARILLO



AZUL




SEGUIR MODELO

EL BUS DE INFANTIL

NOMBRE:

FECHA:



CONCEPTO: ENCIMA/DEBAJO. DIBUJA UNA MUÑECA ENCIMA DE LA SILLA Y UNA PELOTA DEBAJO.