

## El Principito para los más pequeños.

Ahora, desde Impulsa, te voy a ofrecer el cuento de "El Principito para los más pequeños", me encantaría que antes de empezar a leer hicieras un dibujo de cómo crees que es nuestro protagonista, El Principito, y que lo guardes con mucho cariño hasta el final del cuento.

Para poder disfrutar lo máximo posible de este bonito cuento y trabajar con él te voy a proponer un plan.

Pídele a mamá o papá, o al adulto que esté contigo, que te lea en cuento, no es necesario que se imprima, desde la pantalla del ordenador, tablet o móvil le puedes pedir que te lo lea.

Después de leerlo vamos a trabajar algunas cositas juntos y a disfrutar de lo aprendido. Y recuerda, pide que te lo lean cuantas veces quieras y descubre un viaje increíble de mano de El Principito y el amor tan profundo que se siente por su rosa.

¡Disfruta del viaje! Laura.

Antes de empezar a leer no te olvides de dibujar cómo crees que es nuestro Principito

Más abajo encontrarás todas las fichas, tanto para dibujar, como para colorear o aprender. Pero recuerda, si es casa no hay impresora no pasa nada, dile a quién te acompañe que puedes hacerlo con el dedo resiguiendo por la pantalla, o bien puedes calcarlo o incluso hacerlo ustedes mismos en un folio. Nos adaptamos a todo y a todos y todas.



## PROYECTO EL PRINCIPITO



DIBUJO AL PRINCIPITO *(antes del proyecto)*





## PROYECTO EL PRINCIPITO



COLOREA VOCALES DE ROJO Y CONSONANTES DE NARANJA

P R I N C I P I T O





¿CUÁNTAS HAY?



VOCALES

CONSONANTES





# PROYECTO EL PRINCIPITO



Mathematical exercise 1: A horizontal line with a square box on the left, followed by 5 yellow stars, a plus sign, a square box, followed by 3 yellow stars, an equals sign, and a square box.

Mathematical exercise 2: A horizontal line with a square box on the left, followed by 6 yellow stars, a plus sign, a square box, followed by 5 yellow stars, an equals sign, and a square box.

Mathematical exercise 3: A horizontal line with a square box on the left, followed by 4 yellow stars, a plus sign, a square box, followed by 6 yellow stars, an equals sign, and a square box.





PROYECTO EL PRINCIPITO




ZORRO

Empty rectangular box for writing.

zorro

Empty rectangular box for writing.

¿CUÁNTAS LETRAS TIENE LA PALABRA ZORRO?



Recuerda, usa ceras, creyones, purpurina o cualquier cosa que te guste para decorar.



## PROYECTO EL PRINCIPITO



COLOREA LA ROSA DE EL PRINCIPITO CON PINTURA

