

ACTIVIDADES ÁREA DE LENGUA

4º CURSO

Semana del 20 al 24 de abril de 2020

Lunes 20 de abril a de 2020

Las actividades las debes hacer en la libreta. No te olvides de poner la fecha.

Chuletilla para ayudar

¡Comunícate!

Amplia tu vocabulario

U-7

Palabras derivadas: prefijos y sufijos

1 ¿Qué parte de estas palabras se repite en todas?

submarino

marinero

mar

marítimo

Se llama **raíz** o **lexema** a la parte de las palabras que no varía. Por ejemplo, la raíz o el lexema de las palabras *sub**marino***, *mar**inero*** y *mar**ít**imo* es **mar**.

2 Identifica el lexema en cada pareja de palabras:

– Florecita, floristería.	– Zapatilla, zapatera.
– Casita, caserón.	– Papelería, papelera.

Las **palabras derivadas** se forman añadiendo **prefijos** (delante) o **sufijos** (detrás) a los lexemas.

- Son prefijos: **in-** (*inútil*), **des-** (*desembarcar*), **re-** (*releer*), **super-** (*superventas*), **pre-** (*predecir*), **semi-** (*semifinal*)...
- Son sufijos: **-azo** (*camionazo*), **-ón** (*narizón*), **-ita** (*maletita*), **-era** (*zapatera*), **-ista** (*pianista*), **-ana** (*sevillana*)...


3 Forma el antónimo de estas palabras añadiéndoles los prefijos **in-** o **des-**: capaz, atar, agotable, activar, cierto, abrochar.

4 ¿Qué crees que significa el prefijo **re-** en la palabra reabrir.

1

2

3



Pienso-me interesa-investigo

Seleccionamos un invento, descubrimiento o logro, y nos informamos sobre su autor o autora.

- Piensa y selecciona un invento, descubrimiento o logro que te interese.
- Infórmate sobre estos datos de su autor o autora: nombre, profesión y nacionalidad.

Haz las act 1, 2, 3 y 4

Martes 21 de abril de 2020

Las actividades las debes hacer en la libreta. No te olvides de poner la fecha.

- 5 Forma un aumentativo y un diminutivo de cada una de estas palabras añadiéndoles sufijos: perro, papel, caja, silla, casa, sala, mancha, libro, botella, muñeco.
- 6 Identifica en estas palabras los sufijos que se utilizan para indicar profesiones: equilibrista, artista, guitarrista, socorrista, joyera, enfermero, relojera, arqueóloga, dermatólogo.
- 7 Copia y completa estas oraciones con gentilicios:
 - Una persona nacida en Málaga es ...
 - Una persona nacida en Valencia es ...
 - Una persona nacida en Mallorca es ...
 - Una persona nacida en León es ...

Los **gentilicios** son las palabras que indican lugar de procedencia: *sevillano, andaluz, francesa, rusa.*


Miércoles 22 de marzo de 2020

Las actividades las debes hacer en la libreta. No te olvides de poner la fecha.

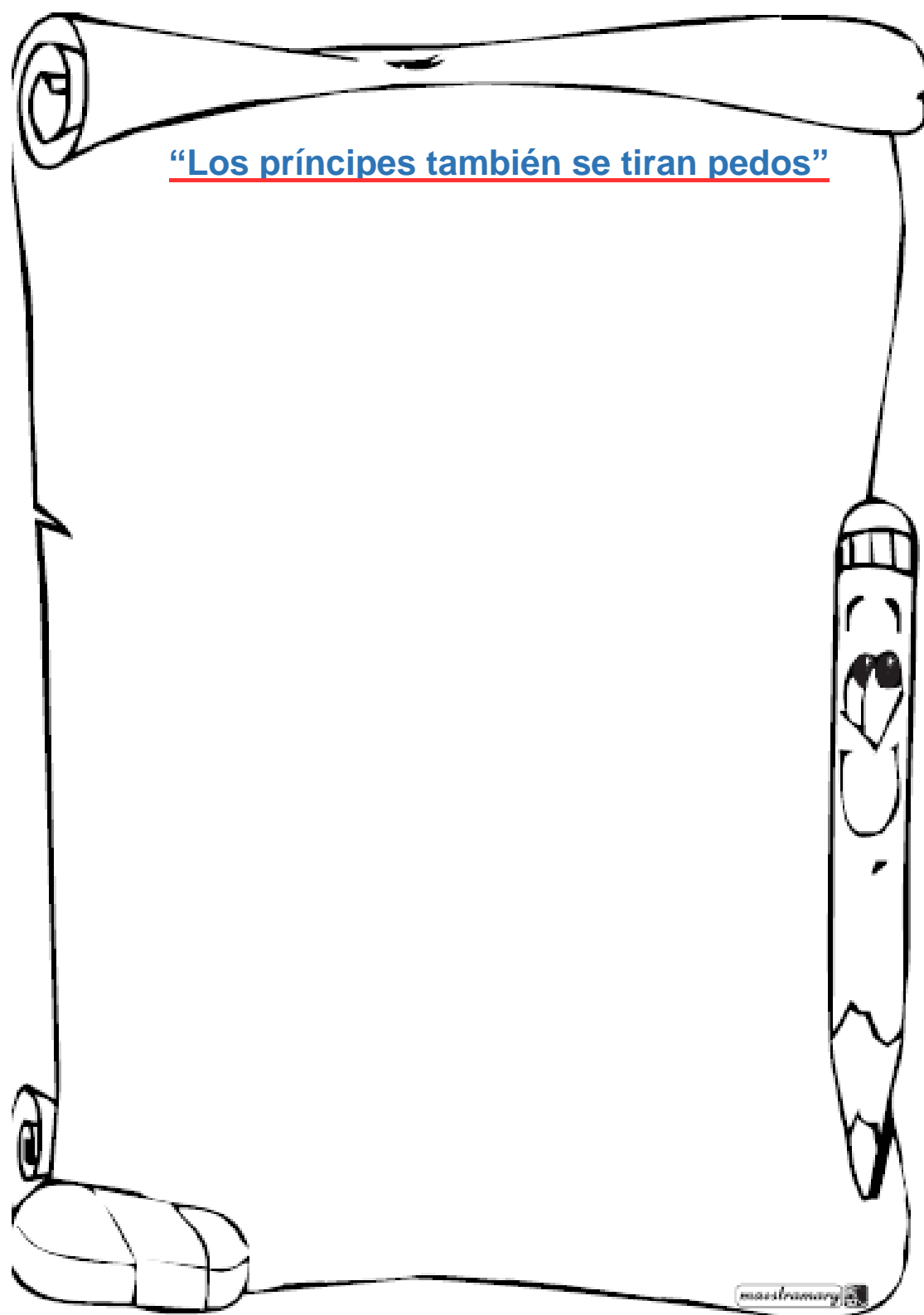
- Príncipes también se tiran pedos (esta actividad la puedes hacer en varios días)

Recuerdas el libro que te leíste en Semana Santa “Las princesas también se tiran pedos” (te puede ayudar para darte ideas) pues ahora tú debes escribir los 3 ó 4 príncipes que sabes que también se han tirado pedos y nunca nos hemos enterado.

Debes contarnos cuando se los tiraron y por qué no nos hemos enterado nunca. Puedes ponerles marcos a cada uno. Te pongo ejemplos para que tu elijas y dibujes los que quieras o te sirvan de inspiración para que crees tú algunos. Recuerda primero hacer un borrador y luego pasarlo a limpio



Fecha



Este marco es una idea que te puede servir para crear el tuyo propio

Jueves 23 de abril de 2020 FELIZ DÍA DEL LIBRO

Las actividades las debes hacer en la libreta. No te olvides de poner la fecha.

Pídeles a tus padres, tíos, abuelos, hermanos, vecinos.... que te reciten una poesía que se sepan (puede ser un trozo de canción) y la copia (recuerda que el verso no se ocupa toda la línea, fíjate en Copla más allá)

Lluvia de pareados

CONSIGNA: Escribe palabras que rimen con "maravilla".

Luego, inventa todos los pareados que se te ocurran utilizando algunas de las palabras de tu lista.

Recuerda que un pareado es un poema de dos versos que riman entre sí. La estructura de cada pareado es así:

¡Qué maravilla,

.....!

Por ejemplo

¡Qué maravilla,
ando de puntillas!

Viernes 24 de abril de 2020

Las actividades las debes hacer en la libreta. No te olvides de poner la fecha

1.-) Lee con atención.

Mauricio y Anita tenían un simpático perro pequinés. Los niños jugaban todo el día con él. El Pequi, así se llamaba el perro, no causaba ninguna clase de problemas.

Un día, los niños encontraron un gatito perdido. Mauricio lo envolvió en su parka y lo llevó hasta la casa. Allí lo pusieron en una caja de cartón. Anita le llevó leche y le hizo una cama con ropa de sus muñecas. El pequeño gato se tomó la leche, durmió un rato en su nueva cama y luego decidió partir a explorar su nuevo mundo.

Apenas asomó su cabeza por encima de los bordes de la caja, un gruñido terrible lo hizo retroceder. El Pequi estaba furioso.

–¡Se lo va a comer! –gritó Anita, muerta de miedo. El Pequi se contentó con gruñir, pero siguió vigilando la caja.

–Pobre gatito –dijo Mauricio–. Va a tener que pasar toda su vida adentro de la caja.

–No hay derecho –dijo Anita–. A ese gatito le gustaría andar por todas partes. Hay que amarrar al Pequi.

–Al Pequi no le gusta estar amarrado.

–Entonces hay que ponerle un bozal.

–¿Y cómo va a comer en ese caso? Además el gato lo podría atacar con sus garras y el Pequi no podría defenderse.

–Ya sé –dijo Anita–. Vamos a decirle al Pequi que este gatito es un perro chico y que puede jugar con él.

–Mejor lo disfrazo de perro –dijo Mauricio–. Le hago unas orejas largas de plasticina y le alargo un poco la nariz con una corneta de cartón. El Pequi va a estar convencido de que es perro.

–Sí, pero hay un problema. El gato va a saber que el Pequi es perro y no va a querer jugar con él.

–Habría que disfrazar al Pequi de gato. Seguro que no le gusta.

Vaya problema. ¿Por qué no ayudan ustedes a Anita y Mauricio?

SOLO COPIA LAS RESPUESTAS CORRECTAS

1) **¿Cómo crees tú que Anita y Mauricio podrían solucionar su problema? Escribe tu respuesta.**

2) **Marca con una cruz la respuesta correcta.**

- A. _____ Pequi fue un perro con problemas.
B. _____ Los problemas de Pequi empezaron cuando llegó el gato.
C. _____ Pequi no tiene problemas con los gatos.
D. _____ El disfraz solucionó los problemas de Pequi.

3) **De la lectura podrías deducir que los perros.**

- A. _____ A veces son temidos por los gatos.
B. _____ Siempre aman a los gatos.
C. _____ Rara vez aman a los gatos.
D. _____ Les tienen miedo a los gatos.

4) **Relee el texto para contestar las siguientes preguntas:**

A. ¿Cómo pensaba Mauricio disfrazar al gato?

B. ¿En qué consistía el disfraz?

5) **Contesta en voz alta las siguientes preguntas:**

A. ¿Qué significa el dicho: “Se llevan como el perro y el gato”?

B. ¿Cuáles son los personajes del cuento?

90

Los tutores del 4º nivel
Conchi Pacheco y Rosa Plasencia

Los Realejos a 20 de abril de 2020