

CEIP PÉREZ ZAMORA

Nivel 3 años. Tina, Lucía y Saskya

Queridas familias,

Cumpliendo instrucciones de la Consejería de Educación, ante la situación del suspenso de clases por la pandemia de Coronavirus COVID 19 y el estado de alarma que se encuentra nuestro país. El equipo de docentes de Infantil de CEIP Pérez Zamora ha preparado **materiales de refuerzo y de ampliación**.

Recordar que no se trata de unas vacaciones, sino de **un modo diferente de ir a la escuela**, es por ello que hemos decidido realizar estas tablas a modo orientativo para **Segunda semana (lunes 27 de abril al 1 de mayo)** Resulta fundamental las rutinas en estas edades.

(A modo de recordatorio: Si hacen [click o pulsan las letras en azul y subrayados](#) se abrirán las ventanas de las diversas actividades).

Recordar que estas actividades se irán añadiendo en el **Blog del CEIP Pérez Zamora** cómo en el APP de **ClassDojo** quién lo utilice para compartir material e información; o simplemente cómo vía de comunicación.

Asimismo, **leer muchos cuentos**. Leyendo cuentos los niños y las niñas fomentan la atención, la escucha activa, la comprensión, los valores, la iniciación a la lecto-escritura, ENTRE OTROS.

Nuestra recomendación: uno de los libros que elijamos para leer tiene que ser corto y acorde a la edad del niño o la niña, con muchas imágenes y texto corto. **Les invitamos a que sigan esta dinámica**

UN CUENTO POR SEMANA

Lunes	Nos centramos en el título y la portada. Invitamos a que nos explique lo que creen que va a ocurrir.
Martes	Hablamos del contexto: el lugar donde se ha desarrollado la historia. Dentro o fuera, sobre el tiempo. En qué momento del día (mañana, tarde, noche).
Miércoles	Realizamos preguntas sobre los personajes: cómo son físicamente y cómo es su personalidad. Además, de cómo se pueden sentir, hablando de las emociones y aprovechando el momento para hablar de las emociones.
Jueves	Intentamos hablar de lo que ocurre el inicio (el principio), el nudo (el problema) y el desenlace (la solución),
Viernes	Recontamos el cuento, interpretándolo todos en familia.

Por favor, dediquen tiempo a **hablar y a escuchar** a los niños y a las niñas, favorezcan la autonomía, el orden y la responsabilidad en sus actividades cotidianas y compartan tiempo con ellos y ellas.

Muchísimas gracias por su colaboración (Tina, Lucía y Saskya)

CEIP PÉREZ ZAMORA - EDUCACIÓN INFANTIL

Semana (Lunes 27 de abril al viernes 1 de mayo)

CEIP PÉREZ ZAMORA - EDUCACIÓN INFANTIL				
Semana (Lunes 27 de abril al viernes 1 de mayo)				
HORAS	DÍA: LUNES 27			
8:00 - 9:00	Desayuno saludable y colectiva con nuestra familia.			
9:30 - 10:30	<p>Nuestras rutinas</p> <p>1-. Buenos días: https://www.youtube.com/watch?v=nsCyC9XpIew</p> <p>2-. Días de la semana: https://www.youtube.com/watch?v=9X7906XhRbQ ¿Qué día es hoy?</p> <p>3-. Meses del año: https://www.youtube.com/watch?v=S2gJndFQJ-c ¿En qué mes estamos?</p> <p>4-. Las estaciones: https://www.youtube.com/watch?v=0IEMeZDMdVI ¿En qué estación estamos?</p> <p>5-. ¿Qué tiempo hace hoy?</p>			
10:30 - 11:30	<p>Actividad 1: Trabajamos con la poesía de nuestro pueblo</p> <table border="1"> <tr> <td>En mi pueblo hay una fiesta a la que puedes venir tú y disfrutamos juntos de las fiestas de la cruz.</td> <td>Con flores de colores todas las cruces se enraman, echan fuegos y voladores para ver qué calle gana.</td> <td>No te asustes con el ruido que no te va a pasar nada. ¡ponte lejos de los fuegos y los verás de buena gana!</td> </tr> </table> <p>Actividad 2: Ver video de las vocales: https://www.youtube.com/watch?v=DDg0cHSR1wY</p> <p>Anexo 1: Jugamos con las vocales (i).</p> <p>1-. Nombramos todos los dibujos que observamos. 2-. Coloreamos los dibujos que empiecen por la vocal a. 3-. Recortamos a los lados de los dibujos y doblamos. 4-. Levantamos las pestañas poco a poco y jugamos con nuestra familia. 5-. ¿Sabes más palabras que empiecen por ese sonido?</p>	En mi pueblo hay una fiesta a la que puedes venir tú y disfrutamos juntos de las fiestas de la cruz.	Con flores de colores todas las cruces se enraman, echan fuegos y voladores para ver qué calle gana.	No te asustes con el ruido que no te va a pasar nada. ¡ponte lejos de los fuegos y los verás de buena gana!
En mi pueblo hay una fiesta a la que puedes venir tú y disfrutamos juntos de las fiestas de la cruz.	Con flores de colores todas las cruces se enraman, echan fuegos y voladores para ver qué calle gana.	No te asustes con el ruido que no te va a pasar nada. ¡ponte lejos de los fuegos y los verás de buena gana!		
11:30 - 12:30	<p>Lógica-matemática: Actividad 3: Trabajamos el número 3 Anexo 2</p> <p>1-. Toca los círculos con los dedos hasta formar el 3. 2-. Ahora dentro de cada círculo coloca lentejas o cualquier otro elemento que tengas en casa para formar el 3. 3-. Pegar bolitas de papeles que tengas en casa. 4-. Dibuja la cantidad de frutas que corresponde con este número.</p>			
12:30 - 13:15	<p>Relajación</p> <p>Yoga para aliviar el estrés - invitamos a nuestras familias - https://www.youtube.com/watch?v=fReu2CiUHNI</p>			
13:15 - 14:00	Almuerzo y colectiva con nuestra familia.			

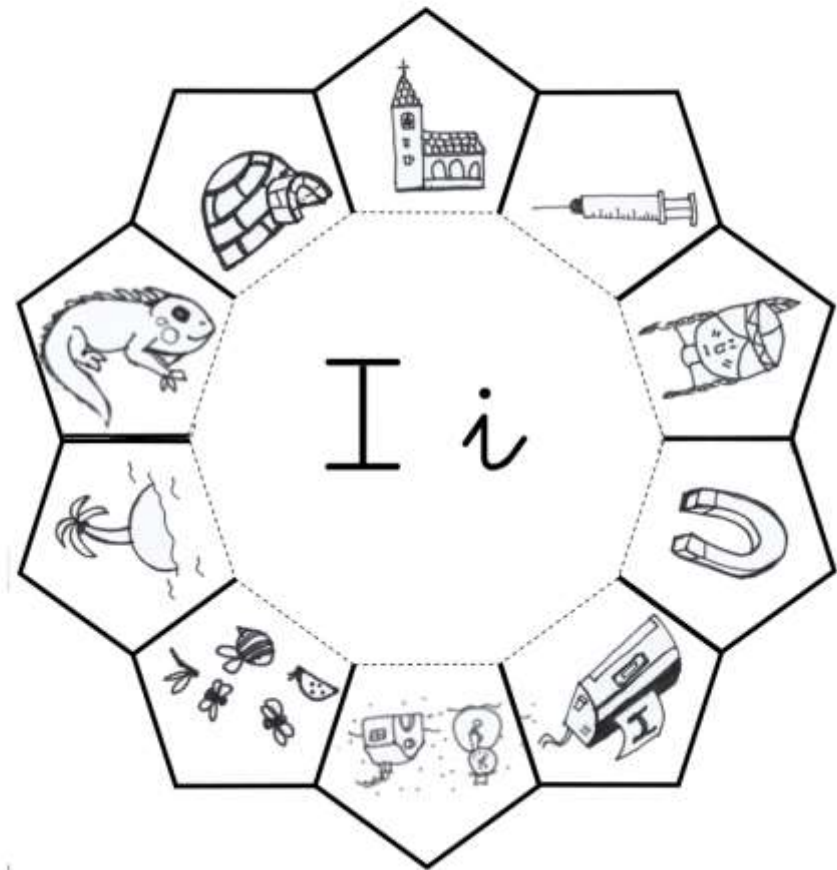
CEIP PÉREZ ZAMORA

Nivel 3 años. Tina, Lucía y Saskya

Anexo 1: Jugamos con las vocales (i).

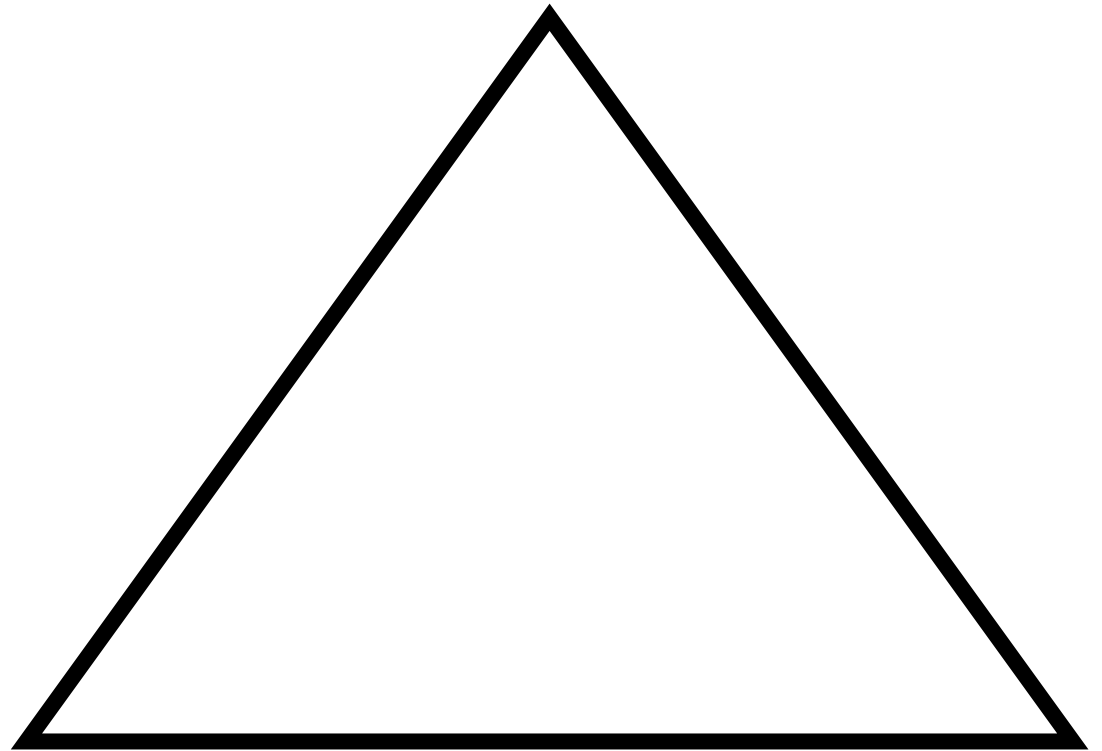
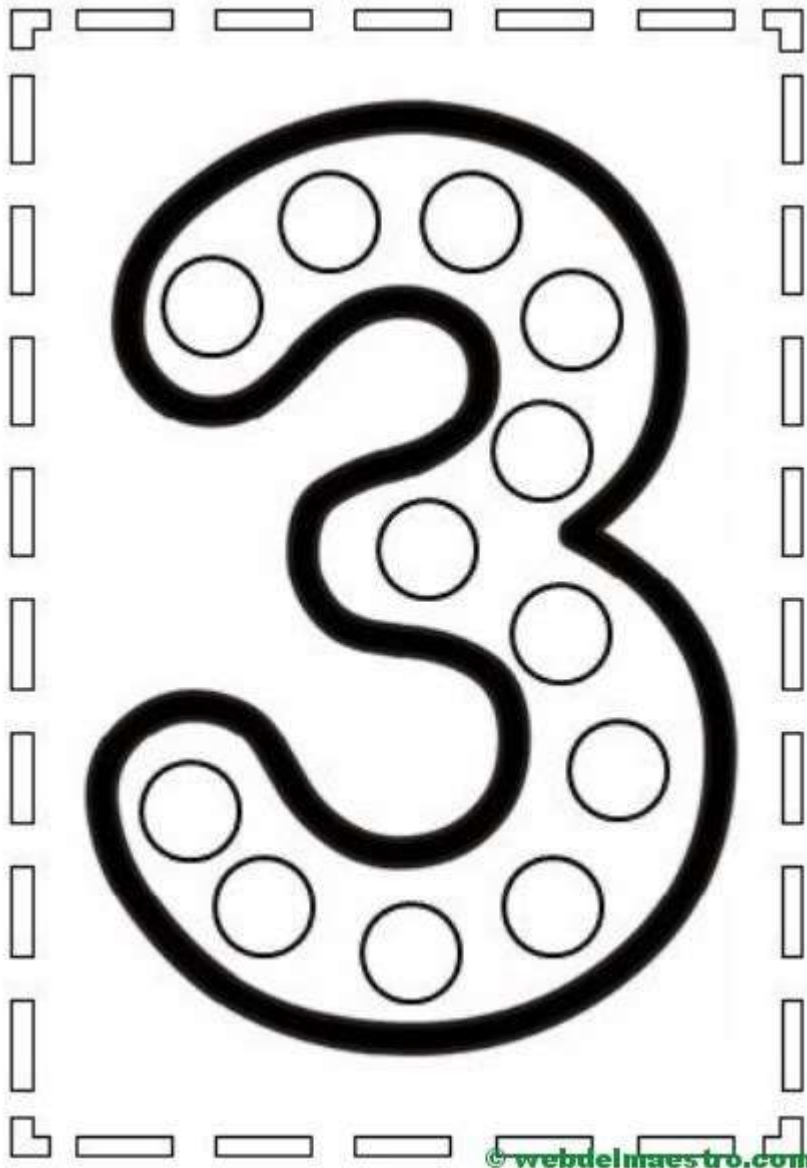
- 1-. Nombramos todos los dibujos que observamos.
- 2-. Coloreamos los dibujos que empiecen por la vocal a.
- 3-. Recortamos a los lados de los dibujos y doblamos.
- 4-. Levantamos las pestañas poco a poco y jugamos con nuestra familia.
- 5-. ¿Sabes más palabras que empiecen por ese sonido?

Con la **i**
digo:



Anexo 2 Número 3

- 1-. Toca los círculos con los dedos hasta formar el 3.
- 2-. Ahora dentro de cada círculo coloca lentejas o cualquier otro elemento que tengas en casa para formar el 3.
- 3-. Pegar bolitas de papeles que tengas en casa.
- 4-. Dibuja la cantidad de frutas que corresponde con este número dentro del triángulo.





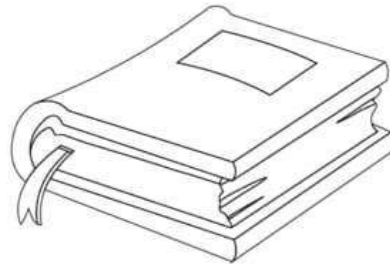
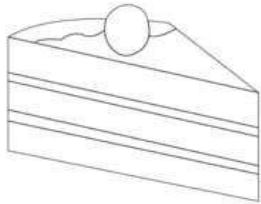
HORAS	DÍA: MARTES 28			
8:00 - 9:00	<p style="text-align: center;">Desayuno saludable y colectiva con nuestra familia. (El desayuno es un gran momento para hablar con sus hijos e hijas y empezar un buen día).</p>			
9:30 - 10:30	<p style="text-align: center;">Nuestras rutinas (English time)</p> <p>1-. Good morning: https://www.youtube.com/watch?v=U9Q7Y3t4m3g 2-. Days of the week: https://www.youtube.com/watch?v=36n93jvjkDs 3-. Month of the year: https://www.youtube.com/watch?v=v608v42dKeI 4-. Season song: https://www.youtube.com/watch?v=TBLFMXU8FLI 5-. How is the weather? https://www.youtube.com/watch?v=XcW9Ct000yY</p> <p>English: Activity 1: Healthy and unhealthy food https://www.youtube.com/watch?v=KTdxTk7JOrM</p> <p>Nuestro APP Oxford - Food: https://elt.oup.com/student/archie/levels/?cc=globasl&sellLanguage=en</p>			
10:30 - 11:30	<p>Actividad 1: Trabajamos con la poesía de nuestro pueblo</p> <table border="1" style="width: 100%; text-align: center;"> <tr> <td style="width: 33%;"> <p><i>En mi pueblo hay una fiesta a la que puedes venir tú y disfrutamos juntos de las fiestas de la cruz.</i></p> </td> <td style="width: 33%;"> <p><i>Con flores de colores todas las cruces se enraman, echan fuegos y voladores para ver qué calle gana.</i></p> </td> <td style="width: 33%;"> <p><i>No te asustes con el ruido que no te va a pasar nada. ¡ponte lejos de los fuegos y los verás de buena gana!</i></p> </td> </tr> </table> <p>Actividad 1: Ver video de las vocales: https://www.youtube.com/watch?v=DDg0cHSR1wY Anexo 3: Rodea los dibujos que contengan el sonido de la i.</p>	<p><i>En mi pueblo hay una fiesta a la que puedes venir tú y disfrutamos juntos de las fiestas de la cruz.</i></p>	<p><i>Con flores de colores todas las cruces se enraman, echan fuegos y voladores para ver qué calle gana.</i></p>	<p><i>No te asustes con el ruido que no te va a pasar nada. ¡ponte lejos de los fuegos y los verás de buena gana!</i></p>
<p><i>En mi pueblo hay una fiesta a la que puedes venir tú y disfrutamos juntos de las fiestas de la cruz.</i></p>	<p><i>Con flores de colores todas las cruces se enraman, echan fuegos y voladores para ver qué calle gana.</i></p>	<p><i>No te asustes con el ruido que no te va a pasar nada. ¡ponte lejos de los fuegos y los verás de buena gana!</i></p>		
11:30 - 12:30	<p>Lógica-matemática</p> <p>Actividad 2: Trazamos números 1, 2 y 3. Anexo 4</p> <p>Actividad 3: Recortamos las figuras geométricas que conocemos. Anexo 5</p> <p>1-. Repasamos con el dedo, luego con el lápiz y por último con rotulador. 2-. Coloreamos las figuras geométricas que nos sabemos, recortamos y nos inventamos una figura con ellas.</p>			
12:30 - 13:15	<p style="text-align: center;">Relajación</p> <p>Yoga para aliviar el estrés - invitamos a nuestras familias - https://www.youtube.com/watch?v=fReu2CiUHNI</p>			
13:15 - 14:00	<p style="text-align: center;">Almuerzo y colectiva con nuestra familia.</p>			

Anexo 3: Rodea los dibujos que contengan el sonido de la i.

NOMBRE: _____

FECHA: _____ N° FICHA: _____

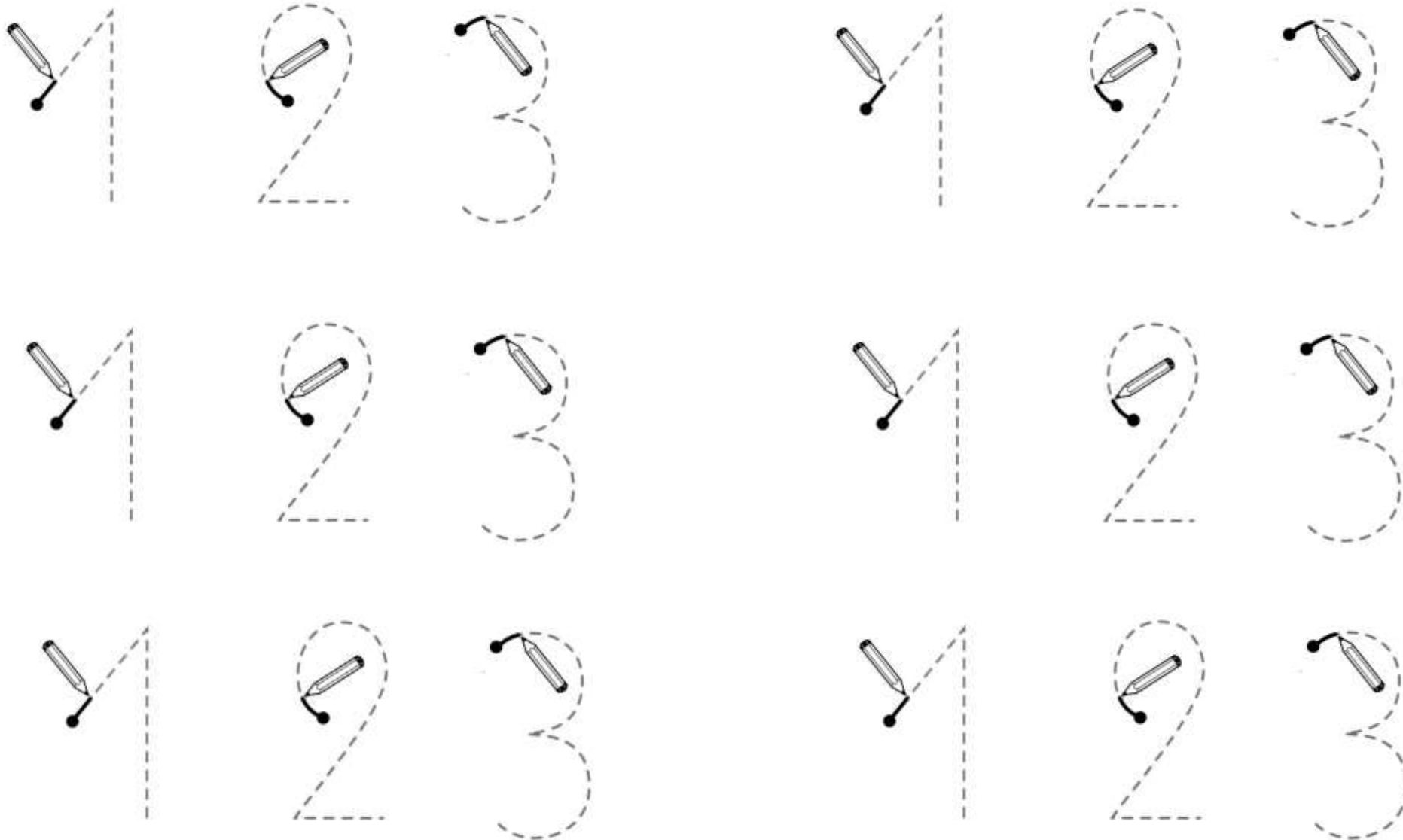
Rodea y colorea aquello que contenga una *i*



i



Anexo 4: Trazamos números 1, 2 y 3.



Anexo 5: Recortamos las figuras geométricas que conocemos.


1-. Repasamos con el dedo, luego con el lápiz y por último con rotulador.

2-. Coloreamos las figuras geométricas que nos sabemos, recortamos y nos inventamos una figura con ellas.



Nombre: Fecha: Curso:

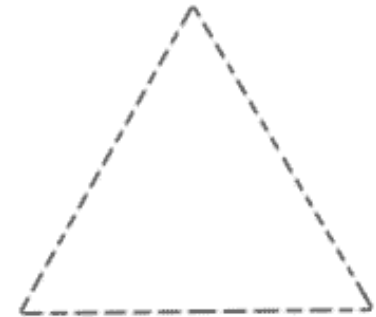
Figuras geométricas



círculo



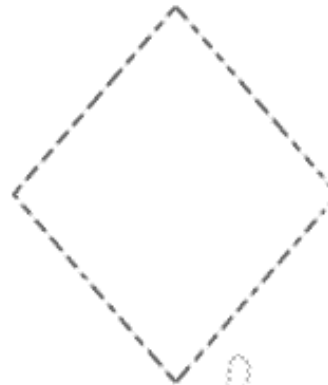
cuadrado



triángulo



rectángulo



rombo



elipse

HORAS	DÍA: MIÉRCOLES 29					
8:00 - 9:00	<p>Desayuno saludable y colectiva con nuestra familia. (El desayuno es un gran momento para hablar con sus hijos e hijas y empezar un buen día).</p>					
9:30 - 10:30	<p>Nuestras rutinas</p> <p>1-. Buenos días: https://www.youtube.com/watch?v=nsCyC9XpIew 2-. Días de la semana: https://www.youtube.com/watch?v=9X7906XhRbQ ¿Qué día es hoy? 3-. Meses del año: https://www.youtube.com/watch?v=S2gJndFQJ-c ¿En qué mes estamos? 4-. Las estaciones: https://www.youtube.com/watch?v=OIEMEzDMdVI ¿En qué estación estamos? 5-. ¿Qué tiempo hace hoy?</p>					
10:30 - 11:30	<p>Actividad 1: Trabajamos con la poesía de nuestro pueblo</p> <table border="1" data-bbox="353 632 2128 807"> <tbody> <tr> <td data-bbox="353 632 947 807"> <p><i>En mi pueblo hay una fiesta a la que puedes venir tú y disfrutamos juntos de las fiestas de la cruz.</i></p> </td> <td data-bbox="947 632 1536 807"> <p><i>Con flores de colores todas las cruces se enraman, echan fuegos y voladores para ver qué calle gana.</i></p> </td> <td data-bbox="1536 632 2128 807"> <p><i>No te asustes con el ruido que no te va a pasar nada. ¡ponte lejos de los fuegos y los verás de buena gana!</i></p> </td> </tr> </tbody> </table> <p>Actividad 2: Realiza un mural en relación con la poesía (te facilitamos ejemplos de técnicas) Anexo 6 Después, envía un video recitando la poesía junto a tu mural a <i>ClassDojo</i>.</p>			<p><i>En mi pueblo hay una fiesta a la que puedes venir tú y disfrutamos juntos de las fiestas de la cruz.</i></p>	<p><i>Con flores de colores todas las cruces se enraman, echan fuegos y voladores para ver qué calle gana.</i></p>	<p><i>No te asustes con el ruido que no te va a pasar nada. ¡ponte lejos de los fuegos y los verás de buena gana!</i></p>
<p><i>En mi pueblo hay una fiesta a la que puedes venir tú y disfrutamos juntos de las fiestas de la cruz.</i></p>	<p><i>Con flores de colores todas las cruces se enraman, echan fuegos y voladores para ver qué calle gana.</i></p>	<p><i>No te asustes con el ruido que no te va a pasar nada. ¡ponte lejos de los fuegos y los verás de buena gana!</i></p>				
11:30 - 12:30	<p>Lógica-matemática Actividad 3: Trabajamos seriaciones (cuadrado, triángulo y círculo). Anexo 7</p>					
12:30 - 13:15	<p>Relajación Yoga para aliviar el estrés - invitamos a nuestras familias - https://www.youtube.com/watch?v=fReu2CiUHNI</p>					
13:15 - 14:00	<p>Almuerzo y colectiva con nuestra familia.</p>					

CEIP PÉREZ ZAMORA

Nivel 3 años. Tina, Lucía y Saskya

Anexo 6 Ejemplos de técnicas para hacer fuegos artificiales con pintura.

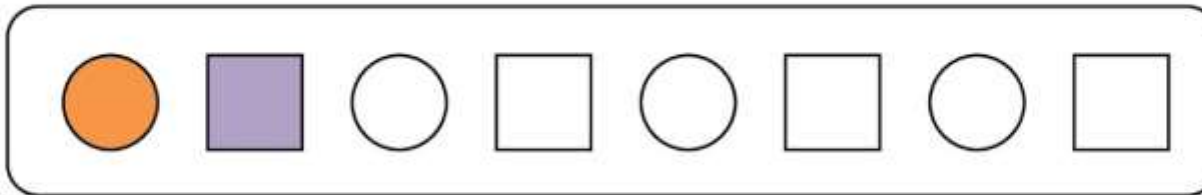
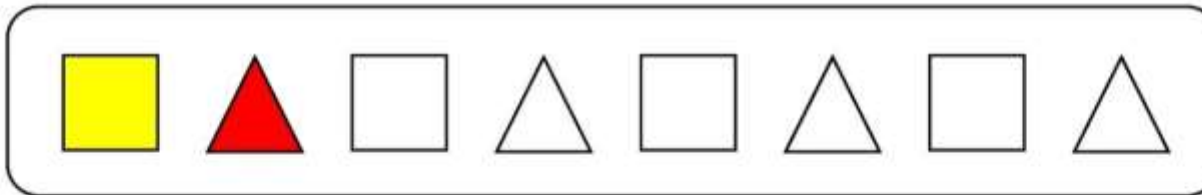


Anexo 7: Trabajamos seriaciones

Nombre: Edad: Fecha:

¿ Y QUÉ COLOR SIGUE AHORA ?

Colorea las figuras geométricas continuando la serie.



<https://fichasdepreescolar.blogspot.com>


Patricia Sainz Romay Licencia de Creative Commons Atribución-NoComercial-CompartirIgual.

Cuidemos la naturaleza, somos parte de ella: imprimamos y/o fotocopieemos esta actividad en hojas para reutilizar.

HORAS	DÍA: JUEVES 30
8:00 - 9:00	<p align="center">Desayuno saludable y colectiva con nuestra familia. (El desayuno es un gran momento para hablar con sus hijos e hijas y empezar un buen día).</p>
9:30 - 10:30	<p align="center">Nuestras rutinas</p> <p>1-. Buenos días: https://www.youtube.com/watch?v=nsCyC9XpIew 2-. Días de la semana: https://www.youtube.com/watch?v=9X7906XhRbQ ¿Qué día es hoy? 3-. Meses del año: https://www.youtube.com/watch?v=S2gJndFQJ-c ¿En qué mes estamos? 4-. Las estaciones: https://www.youtube.com/watch?v=0IEMeZDMdVI ¿En qué estación estamos? 5-. ¿Qué tiempo hace hoy?</p>
10:30 - 11:30	<p align="center">PREPARÁNDONOS PARA EL DÍA DE LA MADRE (3 de mayo)</p> <p align="center">Cuentos:</p>
11:30 - 12:30	<p align="center">Adivina cuánto te quiero https://www.youtube.com/watch?v=URz5RvDkk1A Siempre te querré pequeñín https://www.youtube.com/watch?v=xtNIIdNWgdSw</p> <p>Actividad 3: Diploma para regalo Día de la Madre Anexo 8 Actividad 4: Vales de regalo para tu mamá Anexo 9</p> <p>Tienes que recortar los rectángulos de los vales para que tu mamá pueda utilizarlos cuándo ella los necesite. Recuerda recortar despacito con las tijeras.</p>
12:30 - 13:15	<p align="center">Relajación</p> <p align="center">Yoga para aliviar el estrés - invitamos a nuestras familias - https://www.youtube.com/watch?v=fReu2CiUHNI</p>
13:15 - 14:00	<p align="center">Almuerzo y colectiva con nuestra familia.</p>


Anexo 8: Diploma para regalo Día de la Madre

DIPLOMA DE SUPERMAMÁ



CONCEDIDO A

CON TODO NUESTRO AMOR



Anexo 9: Vales de regalo para tu mamá



Mentamaschocolate.blogspot.com



Mentamaschocolate.blogspot.com



Mentamaschocolate.blogspot.com



Mentamaschocolate.blogspot.com





Mentamaschocolate.blogspot.com



Mentamaschocolate.blogspot.com



Mentamaschocolate.blogspot.com

CEIP PÉREZ ZAMORA

Nivel 3 años. Tina, Lucía y Saskya

HORAS	DÍA: VIERNES 1
8:00 - 9:00	<h1>FESTIVO</h1>
9:30 - 10:30	
10:30 - 11:30	
11:30 - 12:30	
12:30 - 13:15	
13:15 - 14:00	