

CEIP PÉREZ ZAMORA

Nivel 3 años. Tina, Lucía y Saskya

Queridas familias,

Cumpliendo instrucciones de la Consejería de Educación, ante la situación del suspenso de clases por la pandemia de Coronavirus COVID 19 y el estado de alarma que se encuentra nuestro país. El equipo de docentes de Infantil de CEIP Pérez Zamora ha preparado **materiales de refuerzo y de ampliación**.

Recordar que no se trata de unas vacaciones, sino de **un modo diferente de ir a la escuela**, es por ello que hemos decidido realizar estas tablas a modo orientativo para **Séptima semana (lunes 25 al 29 de mayo)** Resulta fundamental las rutinas en estas edades.

(A modo de recordatorio: Si hacen [click o pulsan las letras en azul y subrayados](#) se abrirán las ventanas de las diversas actividades).

Recordar que estas actividades se irán añadiendo en el **Blog del CEIP Pérez Zamora** cómo en el APP de **ClassDojo** quién lo utilice para compartir material e información; o simplemente cómo vía de comunicación.

Asimismo, **leer muchos cuentos**. Leyendo cuentos los niños y las niñas fomentan la atención, la escucha activa, la comprensión, los valores, la iniciación a la lecto-escritura, ENTRE OTROS.

Nuestra recomendación: uno de los libros que elijamos para leer tiene que ser corto y acorde a la edad del niño o la niña, con muchas imágenes y texto corto. **Les invitamos a que sigan esta dinámica**

UN CUENTO POR SEMANA

Lunes	Nos centramos en el título y la portada. Invitamos a que nos explique lo que creen que va a ocurrir.
Martes	Hablamos del contexto: el lugar donde se ha desarrollado la historia. Dentro o fuera, sobre el tiempo. En qué momento del día (mañana, tarde, noche).
Miércoles	Realizamos preguntas sobre los personajes: cómo son físicamente y cómo es su personalidad. Además, de cómo se pueden sentir, hablando de las emociones y aprovechando el momento para hablar de las emociones.
Jueves	Intentamos hablar de lo que ocurre el inicio (el principio), el nudo (el problema) y el desenlace (la solución),
Viernes	Recontamos el cuento, interpretándolo todos en familia.

Por favor, dediquen tiempo a **hablar y a escuchar** a los niños y a las niñas, favorezcan la autonomía, el orden y la responsabilidad en sus actividades cotidianas y compartan tiempo con ellos y ellas.

Muchísimas gracias por su colaboración (Tina, Lucía y Saskya)

CEIP PÉREZ ZAMORA - EDUCACIÓN INFANTIL

Semana (Lunes 25 al 29 de mayo)

CEIP PÉREZ ZAMORA - EDUCACIÓN INFANTIL	
Semana (Lunes 25 al 29 de mayo)	
HORAS	DÍA: LUNES 25
8:00 - 9:00	Desayuno saludable y colectiva con nuestra familia.
9:30 - 10:30	<p>Nuestras rutinas</p> <p>1-. Buenos días: https://www.youtube.com/watch?v=nsCyC9XpIew</p> <p>2-. Días de la semana: https://www.youtube.com/watch?v=9X7906XhRbQ ¿Qué día es hoy?</p> <p>3-. Meses del año: https://www.youtube.com/watch?v=S2gJndFQJ-c ¿En qué mes estamos?</p> <p>4-. Las estaciones: https://www.youtube.com/watch?v=0IEMezDMdVI ¿En qué estación estamos?</p> <p>5-. Canción Adivina lo que es... https://www.youtube.com/watch?v=Iz0jS0iIMuc</p>
10:30 - 11:30	<p>Actividad 1: Vocabulario de las Islas Canarias. Anexo 1</p> <p>1-. ¿Qué es una romería? ¿Qué es un traje de mago? ¿Qué es un baile de magos?</p> <p>2-. Colorea el rectángulo del color que corresponde si la palabra contiene algún sonido de las vocales (a, e, i, o, u).</p>
11:30 - 12:30	<p>Actividad 2: Repasamos el número 3. Anexo 2</p> <p>1-. Grafomotricidad. Repasa el número 3.</p> <p>2-. Busca y colorea el número 3.</p> <p>3-. Colorea 3 elementos</p> <p>4. Pinta 3 cuadrados.</p>
12:30 - 13:15	<p>Relajación</p> <p>Yoga: https://www.youtube.com/watch?v=jdxYDxlBe5Q</p>
13:15 - 14:00	Almuerzo y colectiva con nuestra familia.


Anexo 1

Colorea el rectángulo del color que corresponde si la palabra contiene algún sonido de las vocales (a, e, i, o, u).

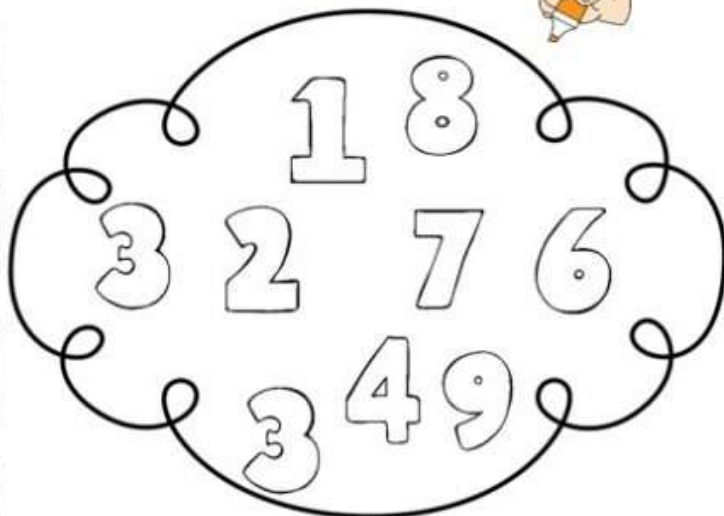
Ejemplo:	a	e	i	o	u
Canarias 	Canarias		Canarias		
Romera 					
Traje de Magos 					
Ganado 					

Anexo 2 Repaso del número 3


Nombre: _____ Fecha: _____



Busca y colorea



Colorea




Pinta



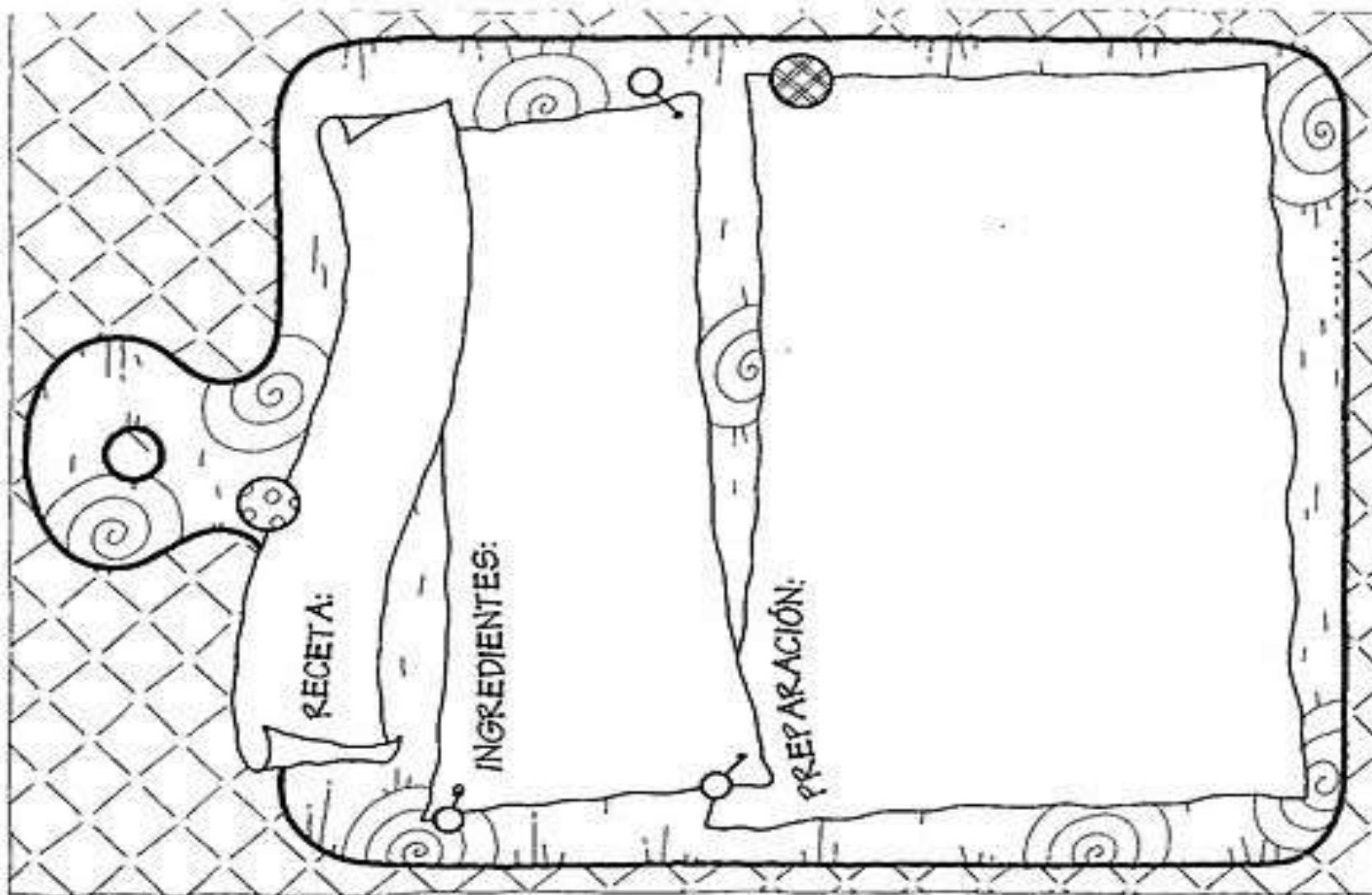
HORAS	DÍA: MARTES 26
8:00 - 9:00	Desayuno saludable y colectiva con nuestra familia.
9:30 - 10:30	<p align="center">Nuestras rutinas (English time)</p> <p>1-. Good morning: https://www.youtube.com/watch?v=U9Q7Y3t4m3g 2-. Days of the week: https://www.youtube.com/watch?v=36n93jvjkDs 3-. Month of the year: https://www.youtube.com/watch?v=v608v42dKeI 4-. Season song: https://www.youtube.com/watch?v=TBLFMXU8FLI 5-. How is the weather? https://www.youtube.com/watch?v=XcW9Ct000yY</p> <p align="center">English (Inglés): SENSES (Los sentidos) - THE TASTE (El Gusto) Five senses Song: https://www.youtube.com/watch?v=q1xNuU7gaAQ The Taste: https://www.youtube.com/watch?v=C4rdqXXzPGU</p> <p align="center">Activity 4: Sweet or salty?</p>
10:30 - 11:30	<p><u>Actividad 1: Vocabulario de la gastronomía canaria.</u> Anexo 3</p> <p>1-. ¿Conoces algún plato típico de Canarias? ¿Cuál es tu favorito? 2-. Colorea el rectángulo del color que corresponde si la palabra contiene algún sonido de las vocales (a, e, i, o, u).</p>
11:30 - 12:30	<p><u>Lógica-matemática</u></p> <p><u>Actividad 2: Nuestra receta de gofio.</u> Anexo 4</p> <p>1-. ¿Sabes lo qué es el gofio? 2-. Usando los números ordinales, te animo a qué hagas una pelota de gofio con tu familia y nos expliques tu receta.</p>
12:30 - 13:15	<p align="center">Relajación</p> <p align="center">Yoga: https://www.youtube.com/watch?v=jdxYDxlBe5Q</p>
13:15 - 14:00	<p align="center">Almuerzo y colectiva con nuestra familia.</p>

Anexo 3

Colorea el rectángulo del color que corresponde si la palabra contiene algún sonido de las vocales (a, e, i, o, u).

Ejemplo:	a	e	i	o	u
Canarias	Canarias		Canarias		
Gofio 					
Escaldón 					
Guachinche 					

Anexo 4 Nuestra receta de gofio.



HORAS	DÍA: MIÉRCOLES 27
8:00 - 9:00	Desayuno saludable y colectiva con nuestra familia. (El desayuno es un gran momento para hablar con sus hijos e hijas y empezar un buen día).
9:30 - 10:30	Nuestras rutinas 1-. Buenos días: https://www.youtube.com/watch?v=nsCyC9XpIew 2-. Días de la semana: https://www.youtube.com/watch?v=9X7906XhRbQ ¿Qué día es hoy? 3-. Meses del año: https://www.youtube.com/watch?v=S2gJndFQJ-c ¿En qué mes estamos? 4-. Las estaciones: https://www.youtube.com/watch?v=0IEMeZDMdVI ¿En qué estación estamos? 5-. Canción Adivina lo que es... https://www.youtube.com/watch?v=Iz0jS0iIMuc
10:30 - 11:30	Actividad 1: Vestimenta Canaria Anexo 5 1-. ¿Cómo se llama esta vestimenta? 2-. ¿Qué colores encontramos? 3-. Te invito a colorear este traje típico de canarias o crea tu propia vestimenta de la isla de Tenerife que te guste.
11:30 - 12:30	Lógica-matemática Actividad 2: Ganado ¿Cuántos animales puedes ver en esta imagen? Anexo 6 1-. ¿Qué animales son? 2-. ¿Cuántos animales hay? 3-. ¿Conoces más animales que puedas encontrar en el ganado? Dibuja el que más te gusta y descríbelo cómo es.
12:30 - 13:15	Relajación Yoga: https://www.youtube.com/watch?v=jdxYDxlBe5Q
13:15 - 14:00	Almuerzo y colectiva con nuestra familia.

Anexo 5 Vestimenta Canaria



CEIP PÉREZ ZAMORA

Nivel 3 años. Tina, Lucía y Saskya

Anexo 6 Ganado ¿Cuántos animales puedes ver en esta imagen?



HORAS	DÍA: JUEVES 28
8:00 - 9:00	Desayuno saludable y colectiva con nuestra familia. (El desayuno es un gran momento para hablar con sus hijos e hijas y empezar un buen día).
9:30 - 10:30	Nuestras rutinas 1-. Buenos días: https://www.youtube.com/watch?v=nsCyC9XpIew 2-. Días de la semana: https://www.youtube.com/watch?v=9X7906XhRbQ ¿Qué día es hoy? 3-. Meses del año: https://www.youtube.com/watch?v=S2gJndFQJ-c ¿En qué mes estamos? 4-. Las estaciones: https://www.youtube.com/watch?v=OIEMEzDMdVI ¿En qué estación estamos? 5-. Canción Adivina lo que es... https://www.youtube.com/watch?v=Iz0jS0iIMuc
10:30 - 11:30	Actividad 1: Creamos un sol. La poesía del sol. Anexo 7 Nos despedimos del alumnado de 5 años. 1-. Nuestra familia nos lee la poesía.
11:30 - 12:30	2-. Creamos un sol en familia con una frase para despedirnos. 3-. Nos hacemos un video y lo podemos en la carpeta de nuestro portafolio en <i>ClassDojo</i> . Actividad 2: Elige el baile que más te guste y a bailar folclore canario. Baile de Sorondongo: https://youtu.be/mCaMa4V2_24 Baile el Pasacatre: https://youtu.be/Ly0QBvL5fek Actividad 3: Manualidad Video 1: Explicación del baile de las cintas: https://youtu.be/IX6NdM5S8-o Video 2: Explicación de la manualidad: https://www.youtube.com/watch?v=OHhcKwOCzyo Anexo 8 Ejemplos de la manualidad de cinta.
12:30 - 13:15	Relajación Yoga: https://www.youtube.com/watch?v=jdxYDxlBe5Q
13:15 - 14:00	Almuerzo y colectiva con nuestra familia.

CEIP PÉREZ ZAMORA


Nivel 3 años. Tina, Lucía y Saskya

Anexo 7 Poesía del sol y ejemplo del sol

Tu mano y la mía
hicieron un sol,
pequeño, gigante...
irradiante de amor!

Pasaron los días,
nuestro sol creció...
pero hoy debemos
decirnos adiós.

Por eso te pido
con el corazón
allí donde vayas,
lléva nuestro sol!



Mismo patio, mismo sol, siempre juntos

El alumnado de 5 años termina la etapa de Educación Infantil y pasan a una nueva etapa, Primaria...

Nos gustaría darles una pequeña sorpresa. Se trata de la preparación de un video en el que participen todo el alumnado de 3 y 4 años.

La idea es la siguiente:

- 1-. Leemos la **poesía del sol**, que se encuentra en el anexo anterior.
- 2-. Cream la **manualidad de un sol** de forma libre, con los materiales que ustedes quieran. Sabemos que son muy originales y creativos.
- 3-. Una vez terminado el Sol, añadir como título **Allí donde vayas lleva nuestro sol**, junto con **#mismo patio #mismo sol #siempre juntos**. (Tienen un ejemplo en el anexo anterior al lado de la poesía).
- 4-. Un día de junio que se les comunicará con antelación, pondremos los soles que hemos creado en familia en las ventanas y balcones de nuestras casas para que se haga pública nuestra despedida.

Muchas gracias por su colaboración.

CEIP PÉREZ ZAMORA
Nivel 3 años. Tina, Lucía y Saskya

Anexo 8 Ejemplos de la manualidad de cintas



CEIP PÉREZ ZAMORA

Nivel 3 años. Tina, Lucía y Saskya

DÍA: VIERNES 29

HORAS

8:00 - 9:00

9:30 - 10:30

10:30 -
11:30

11:30 -
12:30

12:30 -
13:15

13:15 -
14:00

FESTIVO