

CEIP PÉREZ ZAMORA

Nivel 3 años. Tina, Lucía y Saskya

Queridas familias,

Cumpliendo instrucciones de la Consejería de Educación, ante la situación del suspenso de clases por la pandemia de Coronavirus COVID 19 y el estado de alarma que se encuentra nuestro país. El equipo de docentes de Infantil de CEIP Pérez Zamora ha preparado **materiales de refuerzo y de ampliación**.

Recordar que no se trata de unas vacaciones, sino de **un modo diferente de ir a la escuela**, es por ello que hemos decidido realizar estas tablas a modo orientativo para **Séptima semana (lunes 18 al 22 de mayo)** Resulta fundamental las rutinas en estas edades.

(A modo de recordatorio: Si hacen [click o pulsan las letras en azul y subrayados](#) se abrirán las ventanas de las diversas actividades).

Recordar que estas actividades se irán añadiendo en el **Blog del CEIP Pérez Zamora** cómo en el APP de **ClassDojo** quién lo utilice para compartir material e información; o simplemente cómo vía de comunicación.

Asimismo, **leer muchos cuentos**. Leyendo cuentos los niños y las niñas fomentan la atención, la escucha activa, la comprensión, los valores, la iniciación a la lecto-escritura, ENTRE OTROS.

Nuestra recomendación: uno de los libros que elijamos para leer tiene que ser corto y acorde a la edad del niño o la niña, con muchas imágenes y texto corto. **Les invitamos a que sigan esta dinámica**

UN CUENTO POR SEMANA

Lunes	Nos centramos en el título y la portada. Invitamos a que nos explique lo que creen que va a ocurrir.
Martes	Hablamos del contexto: el lugar donde se ha desarrollado la historia. Dentro o fuera, sobre el tiempo. En qué momento del día (mañana, tarde, noche).
Miércoles	Realizamos preguntas sobre los personajes: cómo son físicamente y cómo es su personalidad. Además, de cómo se pueden sentir, hablando de las emociones y aprovechando el momento para hablar de las emociones.
Jueves	Intentamos hablar de lo que ocurre el inicio (el principio), el nudo (el problema) y el desenlace (la solución),
Viernes	Recontamos el cuento, interpretándolo todos en familia.

Por favor, dediquen tiempo a **hablar y a escuchar** a los niños y a las niñas, favorezcan la autonomía, el orden y la responsabilidad en sus actividades cotidianas y compartan tiempo con ellos y ellas.

Muchísimas gracias por su colaboración (Tina, Lucía y Saskya)

CEIP PÉREZ ZAMORA - EDUCACIÓN INFANTIL

Semana (Lunes 11 al 15 de mayo)

CEIP PÉREZ ZAMORA - EDUCACIÓN INFANTIL	
Semana (Lunes 11 al 15 de mayo)	
HORAS	DÍA: LUNES 18
8:00 - 9:00	Desayuno saludable y colectiva con nuestra familia.
9:30 - 10:30	<p>Nuestras rutinas</p> <p>1-. Buenos días: https://www.youtube.com/watch?v=nsCyC9XpIew</p> <p>2-. Días de la semana: https://www.youtube.com/watch?v=9X7906XhRbQ ¿Qué día es hoy?</p> <p>3-. Meses del año: https://www.youtube.com/watch?v=S2gJndFQJ-c ¿En qué mes estamos?</p> <p>4-. Las estaciones: https://www.youtube.com/watch?v=0IEMezDMdVI ¿En qué estación estamos?</p> <p>5-. Canción <i>Adivina lo que es...</i> https://www.youtube.com/watch?v=Iz0jS0iIMuc</p>
10:30 - 11:30	<p>Actividad 1: Bandera y escudo de las Islas Canarias. Anexo 1</p> <p>1-. Busca la bandera de las Islas Canarias en Google con tu familia.</p> <p>2-. Dime qué colores tiene la bandera, describe el escudo.</p> <p>3-. Ahora que ya sabes los colores decora la bandera de las Islas Canarias con el material que tu quieras (bolitas de papel, pinturas, rotuladores...)</p> <p>Actividad 2: El sonido "A a" en las Islas Canarias</p> <p>1-. ¿Las Islas Canarias contienen el sonido a A?</p> <p>2-. Busca el sonido y la letrita A en las palabras Islas Canarias y bordéalo en diferentes colores.</p> <p>3-. ¿Sabes alguna palabra canaria que empiece por el sonido A A A a a a...?</p>
11:30 - 12:30	<p>Actividad 3: Repasamos el número 2. Anexo 2</p> <p>1-. Grafomotricidad. Repasa el número 2.</p> <p>2-. Busca y colorea el número 2.</p> <p>3-. Colorea 2 elementos / 4. Pinta 2 cuadrados.</p>
12:30 - 13:15	<p>Relajación</p> <p>Yoga: Cápsula "Los astronautas del espacio interior" https://www.youtube.com/watch?v=feJdmeEV9YQ</p>
13:15 - 14:00	Almuerzo y colectiva con nuestra familia.

Anexo 1

**Bandera y escudo de las
Islas Canarias**

1-. Busca la bandera de las Islas Canarias en Google con tu familia.

2-. Dime qué colores tiene la bandera describe el escudo.

3-. Ahora que ya sabes los colores decora la bandera de las Islas Canarias como tu prefieras.

**Actividad 2: El sonido a
A en las Islas Canarias**


1-. ¿Las Islas Canarias con tienen el sonido a A?

2-. Busca el sonido y la letrita A en las palabras Islas Canarias y bordéalo en diferentes colores.

3-. ¿Sabes alguna palabra canaria que empiece por el sonido A A A a a a...?



LAS ISLAS CANARIAS

Las Islas Canarias




Anexo 2 Repaso del número 2


Nombre: _____ Fecha: _____



Busca y colorea



Colorea



Pinta



HORAS	DÍA: MARTES 19
8:00 - 9:00	Desayuno saludable y colectiva con nuestra familia.
9:30 - 10:30	<p align="center">Nuestras rutinas (English time)</p> <p>1-. Good morning: https://www.youtube.com/watch?v=U9Q7Y3t4m3g 2-. Days of the week: https://www.youtube.com/watch?v=36n93jvjkDs 3-. Month of the year: https://www.youtube.com/watch?v=v608v42dKeI 4-. Season song: https://www.youtube.com/watch?v=TBLFMXU8FLI 5-. How is the weather? https://www.youtube.com/watch?v=XcW9Ct000yY</p> <p align="center">English (Inglés): SENSES (Los sentidos) - THE SMELL (El Olfato) The Smell: https://www.youtube.com/watch?v=kT7T1tcJ7gA Five senses Song: https://www.youtube.com/watch?v=jX9eZrCGUkk</p> <p align="center">Activity 3: Smell and discover (Anexo 1)</p>
10:30 - 11:30	<p><u>Actividad 1: Bandera y escudo de Tenerife.</u> Anexo 3</p> <p>1-. Busca la bandera de la isla de Tenerife en Google con tu familia. 2-. Dime qué colores tiene la bandera, describe el escudo. 3-. Ahora que ya sabes los colores decora la bandera de la isla de Tenerife con el material que tú quieras (bolitas de papel, pinturas, rotuladores...)</p> <p><u>Actividad 2: El sonido "E e" de Tenerife</u></p> <p>1-. ¿Tenerife contiene el sonido e E? 2-. Busca el sonido y la letrita E e en la palabra Tenerife y bordéalo en diferentes colores. 3-. ¿Sabes alguna palabra canaria que empiece por el sonido E E e e e...?</p>
11:30 - 12:30	<p><u>Lógica-matemática</u></p> <p><u>Actividad 3: Seriaciones muy coloridas.</u> Anexo 4</p> <p>Continuamos las seriaciones, esta vez de una forma diferente... Pinta los globos según la secuencia. Luego, si tienes un globo en casa te animo que lo inflas con ayuda de tu familia y dibújale una cara de como te sientes.</p>
12:30 - 13:15	<p align="center">Relajación</p> <p align="center">Yoga: Cápsula "Los astronautas del espacio interior" https://www.youtube.com/watch?v=feJdmeEV9YQ</p>

CEIP PÉREZ ZAMORA

Nivel 3 años. Tina, Lucía y Saskya

13:15 -
14:00

Almuerzo y colectiva con nuestra familia.

Anexo 1

Bandera y escudo de
Tenerife

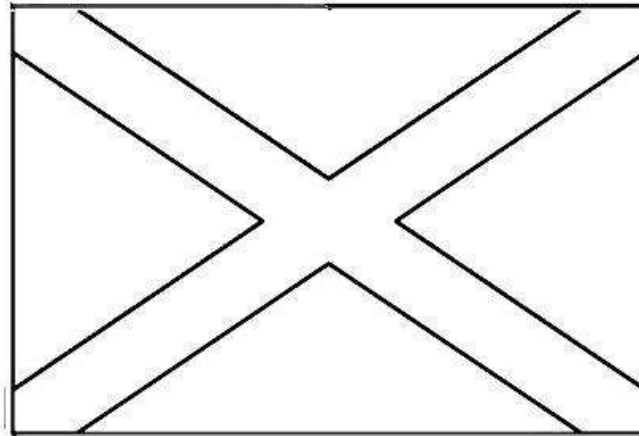
- 1-. Busca la bandera de Tenerife en Google con tu familia.
- 2-. Dime qué colores tiene la bandera describe el escudo.
- 3-. Ahora que ya sabes los colores decora la bandera de Tenerife como tu prefieras.

Actividad 2: El sonido E e de la isla de Tenerife


- 1-. ¿La palabra Tenerife contiene el sonido E e?
- 2-. Busca el sonido y la letra E e en la palabra Tenerife y bórdalo en diferentes colores.
- 3-. ¿Sabes alguna palabra canaria que empiece por el sonido E E E e e e...?

TENERIFE-Tenerife

TENERIFE



Anexo 4 Seriaciones muy coloridas.



HORAS	DÍA: MIÉRCOLES 20
8:00 - 9:00	<p align="center">Desayuno saludable y colectiva con nuestra familia. (El desayuno es un gran momento para hablar con sus hijos e hijas y empezar un buen día).</p>
9:30 - 10:30	<p align="center">Nuestras rutinas</p> <p>1-. Buenos días: https://www.youtube.com/watch?v=nsCyC9XpIew 2-. Días de la semana: https://www.youtube.com/watch?v=9X7906XhRbQ ¿Qué día es hoy? 3-. Meses del año: https://www.youtube.com/watch?v=S2gJndFQJ-c ¿En qué mes estamos? 4-. Las estaciones: https://www.youtube.com/watch?v=0IEMeZDMdVI ¿En qué estación estamos? 5-. Canción Adivina lo que es... https://www.youtube.com/watch?v=Iz0jS0iIMuc</p>
10:30 - 11:30	<p>Actividad 1: Plantas de Canarias. ¿Conoces plantas endémicas de Canarias? Busca en Google las plantas de Canarias. https://www.youtube.com/watch?v=OtVC6Y-7dRY Actividad 2: Elige la vegetación que más te guste y realiza un pequeño mural o manualidad. Te añadimos algunos ejemplos. Anexo 5 Ahora en un video explica tu vegetación favorita de Canarias.</p>
11:30 - 12:30	<p>Lógica-matemática Actividad 3: Trabajamos las cantidades Anexo 6 1-. Recorta las fichas. 2-. Coloca una pinza de la ropa al número que corresponde la cantidad de los objetos.</p>
12:30 - 13:15	<p align="center">Relajación Yoga: Cápsula "Los astronautas del espacio interior" https://www.youtube.com/watch?v=feJdmeEV9YQ</p>
13:15 - 14:00	<p align="center">Almuerzo y colectiva con nuestra familia.</p>

CEIP PÉREZ ZAMORA

Nivel 3 años. Tina, Lucía y Saskya

Anexo 5 Te añadimos algunos ejemplos de manualidades de vegetación de Canarias.



CEIP PÉREZ ZAMORA



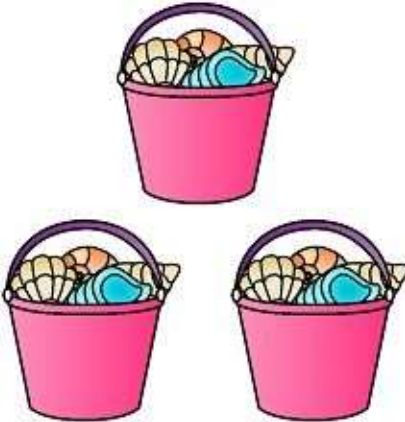
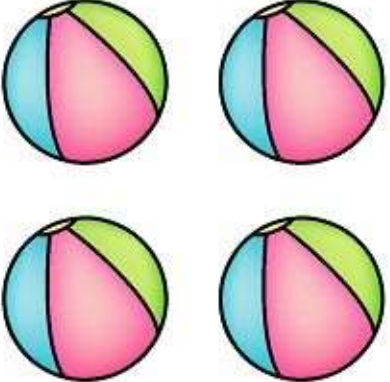
Nivel 3 años. Tina, Lucía y Saskya

Anexo 6 Trabajamos las cantidades

1-. Recorta las fichas.

2-. Coloca una pinza de la ropa al número que corresponde la cantidad de los objetos.

3-. Escribe dentro del cuadrado los números 0, 1, 2, 3, 4 y 5.

	
1 2 0	3 2 1
	
5 4 3	4 3 5

HORAS	DÍA: JUEVES 21
8:00 - 9:00	Desayuno saludable y colectiva con nuestra familia. (El desayuno es un gran momento para hablar con sus hijos e hijas y empezar un buen día).
9:30 - 10:30	Nuestras rutinas 1-. Buenos días: https://www.youtube.com/watch?v=nsCyC9XpIew 2-. Días de la semana: https://www.youtube.com/watch?v=9X7906XhRbQ ¿Qué día es hoy? 3-. Meses del año: https://www.youtube.com/watch?v=S2gJndFQJ-c ¿En qué mes estamos? 4-. Las estaciones: https://www.youtube.com/watch?v=OIEMEzDMdVI ¿En qué estación estamos? 5-. Canción Adivina lo que es... https://www.youtube.com/watch?v=Iz0jS0iIMuc
10:30 - 11:30	Actividad 1: Animales de Canarias. ¿Conoces animales endémicos de Canarias? Busca en Google los animales de Canarias. https://www.youtube.com/watch?v=hk6LBUHQc88 Actividad 2: Elige un animal que más te guste y realiza un pequeño mural o manualidad. Te añadimos algunos ejemplos... Anexo 7 Ahora en un video explica tu animal favorito de Canarias.
11:30 - 12:30	Lógica-matemática Actividad 3: Juego de los círculos locos Anexo 8 1-. Recorta los cuadrados pequeños de la parte de debajo de la ficha. 2-. Construye el puzzle. ¡Cuidado fíjate bien de los colores! 3-. ¿Fue muy fácil? Te reto a que recortes todas las piezas, incluyendo las del tablero y construye el puzzle.
12:30 - 13:15	Relajación Yoga: Cápsula "Los astronautas del espacio interior" https://www.youtube.com/watch?v=feJdmeEV9YQ
13:15 - 14:00	Almuerzo y colectiva con nuestra familia.


CEIP PÉREZ ZAMORA

Nivel 3 años. Tina, Lucía y Saskya

Anexo 7 Te añadimos algunos ejemplos de manualidades de animales de Canarias.



Pinzón azul



Perenquén



Canario

CEIP PÉREZ ZAMORA


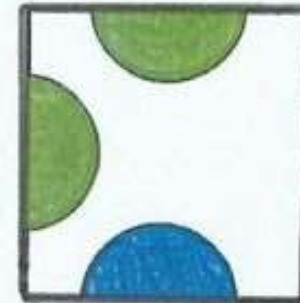
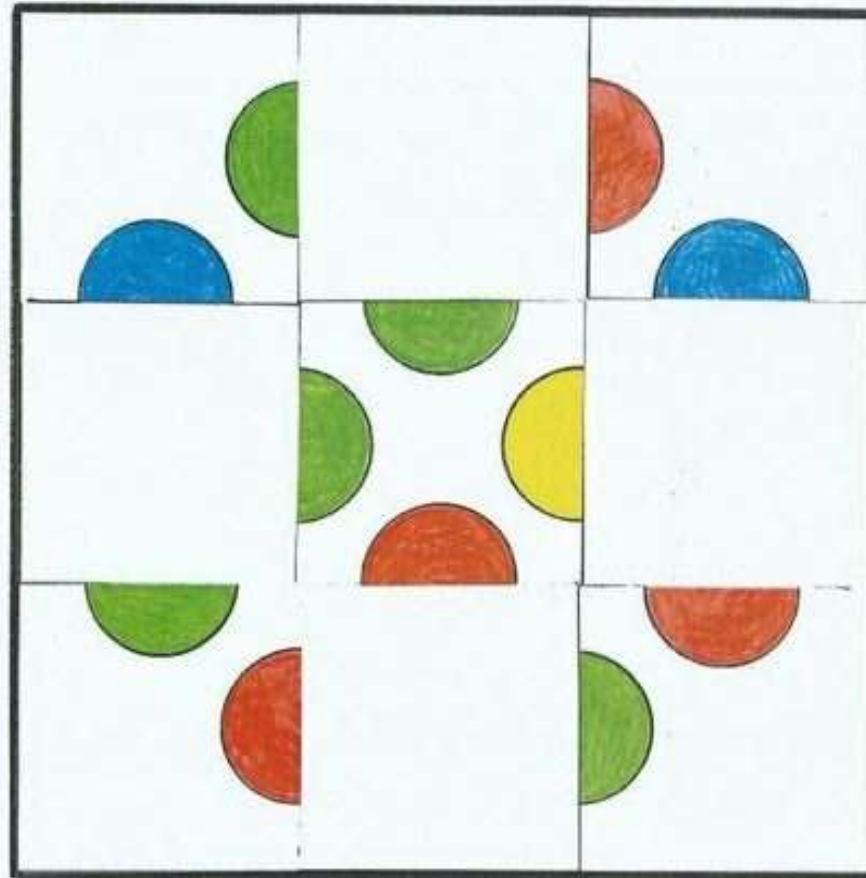
Nivel 3 años. Tina, Lucía y Saskya

Anexo 8 Juego de los círculos locos

1-. Recorta los cuadrados pequeños de la parte de debajo de la ficha.

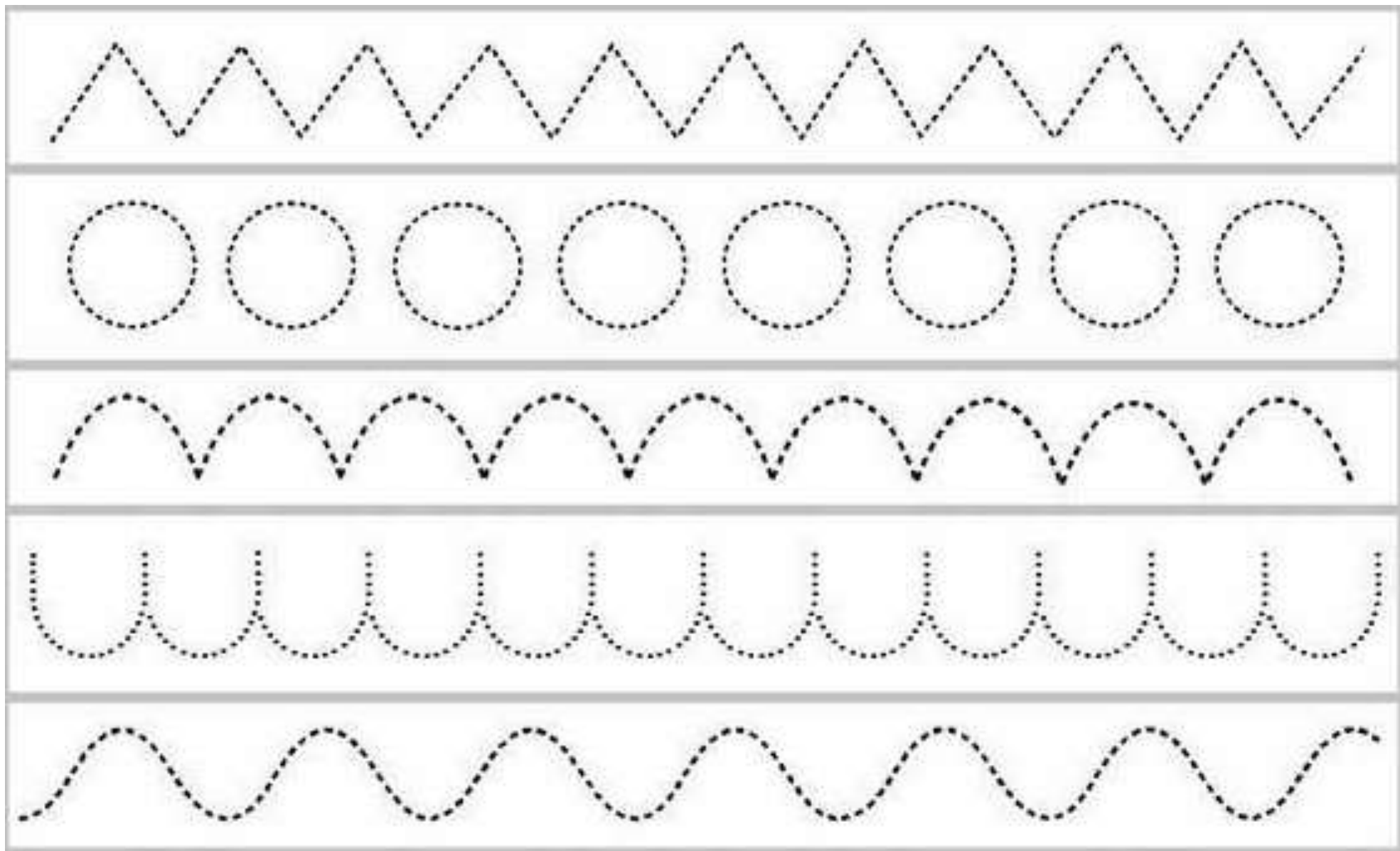
2-. Construye el puzzle. ¡Cuidado fíjate bien de los colores!

3-. ¿Fue muy fácil? Te reto a que recortes todas las piezas, incluyendo las del tablero y construye el puzzle.



HORAS	DÍA: VIERNES 22
8:00 - 9:00	<p align="center">Desayuno saludable y colectiva con nuestra familia. (El desayuno es un gran momento para hablar con sus hijos e hijas y empezar un buen día).</p>
9:30 - 10:30	<p align="center">Nuestras rutinas (English time)</p> <p>1-. Good morning: https://www.youtube.com/watch?v=U9Q7Y3t4m3g 2-. Days of the week: https://www.youtube.com/watch?v=36n93jvjkDs 3-. Month of the year: https://www.youtube.com/watch?v=v608v42dKeI 4-. Season song: https://www.youtube.com/watch?v=TBLFMXU8FLI 5-. How is the weather? https://www.youtube.com/watch?v=XcW9Ct000yY</p> <p align="center">English (Inglés): SENSES (Los sentidos) - THE SMELL (El Olfato) The Smell: https://www.youtube.com/watch?v=kT7T1tcJ7gA Five senses Song: https://www.youtube.com/watch?v=jX9eZrCGUkk Activity 3: Smell and discover (Anexo 1)</p>
10:30 - 11:30	<p>Grafomotricidad Anexo 9 Muy despacito repasa con los colores de la bandera de canarias las diferentes líneas.</p>
11:30 - 12:30	<p>¡Cuidado que hay uno que tiene trampa! ¿Cómo lo solucionamos? Pintaderas de Canarias Anexo 10 1-. ¿Qué es una pintadera? 2-. Descubre en este video las diferentes pintaderas de forma original ¿Qué figuras geométricas encuentras? https://www.youtube.com/watch?v=pM78KqNZNxM 3-. Coge una bandeja en casa y ponle gofio encima. 4-. Realiza tu pintadera en esa bandeja y pon la primera letra de tu nombre en el medio. 5-. Sube una foto a tu Portafolio en ClassDojo.</p>
12:30 - 13:15	<p align="center">Relajación Yoga: Cápsula "Los astronautas del espacio interior" https://www.youtube.com/watch?v=feJdmeEV9YQ</p>
13:15 - 14:00	<p align="center">Almuerzo y colectiva con nuestra familia.</p>

Anexo 9 Grafomotricidad



¿Qué es una pintadera?



Son utensilios aborígenes canarios de gran belleza, normalmente de barro cocido, aunque también existen de madera, de distintas formas geométricas: triángulos, círculos, cuadrados, semicirculares... No sé a ciencia cierta el uso que se le daba a estos sellos, pero se

creo que servían tanto como decoración corporal como de identificación de una persona o familia en distintos soportes.