





Activity 1: Touch a mystery fruit

Blindfold the child and ask them to touch fruit that they are familiar with to discover. You can use: orange, banana, kiwi, apple, pear, grapes, strawberries or anything you have on hand. Using only hands and without looking, ask them if they recognize the mystery food.

			
orange	banana	kiwi	apple
			
pear	grapes	strawberries	lemon

Actividad 1: Tocar una fruta misteriosa

Vendar los ojos del niño o la niña. Pedir que toquen las frutas con los que conocen para adivinarlas. Pueden usar: naranja, plátano, kiwi, manzana, pera, uvas, fresas o cualquier otra cosa que tenga a mano y sepan la palabra en inglés. Usando solo las manos y sin mirar, pregúntales si reconocen la fruta misteriosa.

Regards,

Recuerdos,

Teacher Myriam and teacher Lucía