





Activity 4: Sweet or salty?

Put on the table these food and let your child have the opportunity to taste. Then blindfold the child and ask them to taste these things are familiar with. You can use: chocolate, chips, cookie, nuts or anything you have on hand that taste salty or sweet. Using only the mouth and without looking, ask them if they recognize the mystery things.

FOOD	TASTE		FEELING	
	SALTY	SWEET	😊 GOOD	☹ BAD
Chocolate 				
Chips 				
Cookie 				
Nuts 				

Actividad 4: ¿Dulce o salado?

Ponga sobre la mesa estos alimentos y deje que su hijo o hija tenga la oportunidad de probar. Luego, vendarle los ojos al niño y pedirle que pruebe estas cosas con las que está familiarizado. Puede usar: chocolate, papas fritas, galletas, frutos secos o cualquier cosa que tenga a mano y que pueda probar y sea dulce o salado. Usando solo la boca y sin mirar, pregúntales si reconocen las cosas misteriosas.

Teacher Myriam and teacher Lucía