



















Horizontales y verticales

Nombre _____ Fecha _____

	1	2	3	4	5
A					
B					
C					
D					

Fijate en el cuadro grande. Cada objeto está señalado por un número de la fila de arriba y una letra de la primera columna de la izquierda. Por ejemplo, el libro está señalado por 2 y B. Completa los cuadros pequeños con el número y la letra correspondientes a cada objeto.