

CEIP PÉREZ ZAMORA

Nivel 3 años. Tina, Lucía y Saskya

Queridas familias,

Seguimos con horario reducido, por lo que hemos decidido elaborar menos actividades. Asimismo, hemos tenido en cuenta las realidades de cada una de las familias en nuestra última reunión a través de Webex.

Nuestra recomendación para trabajar la comprensión y expresión oral a través de los cuentos:

1-. Elegir un cuento con muchas imágenes y un texto corto.

2-. Les invitamos a seguir esta dinámica

UN CUENTO POR SEMANA	
Lunes	Nos centramos en el título y la portada. Invitamos a que nos explique lo que creen que va a ocurrir.
Martes	Hablamos del contexto: el lugar donde se ha desarrollado la historia. Dentro o fuera, sobre el tiempo. En qué momento del día (mañana, tarde, noche).
Miércoles	Realizamos preguntas sobre los personajes: cómo son físicamente y cómo es su personalidad. Además, de cómo se pueden sentir, hablando de las emociones y aprovechando el momento para hablar de las emociones.
Jueves	Intentamos hablar de lo que ocurre el inicio (el principio), el nudo (el problema) y el desenlace (la solución),
Viernes	Recontamos el cuento, interpretándolo todos en familia.

Por favor, dediquen tiempo a hablar y a escuchar a los niños y a las niñas, favorezcan la autonomía, el orden y la responsabilidad en sus actividades cotidianas y compartan tiempo con ellos y ellas.

Muchísimas gracias por su colaboración (Tina, Lucía y Saskya)

CEIP PÉREZ ZAMORA - EDUCACIÓN INFANTIL

Semana (Lunes 8 AL 12 de junio)

CEIP PÉREZ ZAMORA - EDUCACIÓN INFANTIL	
Semana (Lunes 8 AL 12 de junio)	
HORAS	DÍA: LUNES 8
9:00 - 10:00	<p>Nuestras rutinas</p> <p>1-. Buenos días: https://www.youtube.com/watch?v=nsCyC9XpIew</p> <p>2-. Días de la semana: https://www.youtube.com/watch?v=9X7906XhRbQ ¿Qué día es hoy?</p> <p>3-. Meses del año: https://www.youtube.com/watch?v=S2gJndFQJ-c ¿En qué mes estamos?</p> <p>4-. Las estaciones: https://www.youtube.com/watch?v=0IEMeZDMdVI ¿En qué estación estamos?</p>
10:00 - 11:00	<p>Actividad 1: ¡Llegó el verano!</p> <p>1-. Escuchar la canción del verano: https://youtu.be/VaUrewxH1d4</p> <p>2-. El castillo de arena - Leemos el cuento Anexo 1</p>
11:00-11:30	Descanso
11:30 - 12:30	<p>Actividad 2: Repasamos el número 5. Anexo 2</p> <p>1-. Grafomotricidad. Repasa el número 5.</p> <p>2-. Busca y colorea el número 5.</p> <p>3-. Colorea 5 elementos</p> <p>4-. Pinta 5 cuadrados.</p>
HORAS	DÍA: MARTES 9
9:00 - 10:00	<p>English (Inglés): SUMMER</p> <p>Short story - Summer vacation: https://www.youtube.com/watch?v=V_BnhRJmxtA</p> <p>Vocabulary (summer): https://www.youtube.com/watch?v=H78LRzQYo_s</p> <p>Summer clothes: https://www.youtube.com/watch?v=xAkBpf_mvX0</p>
10:00 - 11:00	<p>Actividad 1: Grafomotricidad debajo del mar</p> <p>Repasa las olas con pintura azul (si no tiene con rotulador) Anexo 3</p>
11:00-11:30	Descanso
11:30 - 12:30	<p>Actividad 2: Encuentra la cantidad de objetos Anexo 4</p> <p>1-. Recorta. 2-. Coloca una pinza encima del número que corresponde.</p>

El castillo de arena

EL CASTILLO DE ARENA



Un castillo de arena
hago en la playa




con un cubo pequeño
y con dos palas.




Mamá me está mirando,
papá se baña.



El castillo de arena
he terminado.



El mar, en una ola,
se lo ha llevado.
-¿Dónde está mi castillo

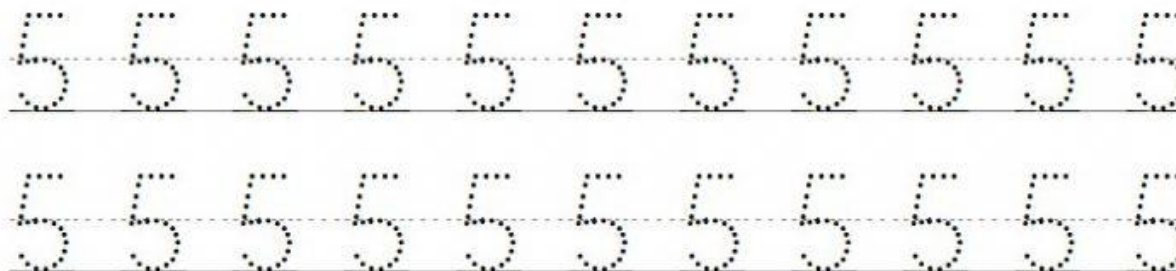



de sol y arena?
-¡En el País de los Sueños
de las sirenas!


(J. G. TORICES)

Anexo 2 Repaso del número 5


Nombre: _____ Fecha: _____



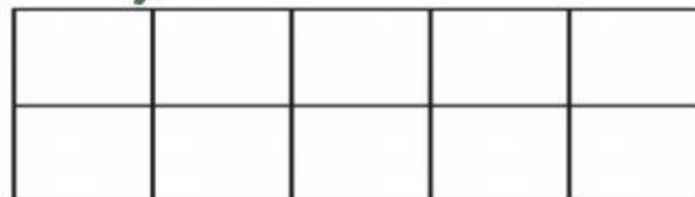
Busca y colorea



Colorea



Pinta




Anexo 3 Grafomotricidad debajo del mar

Nombre: _____



Grafomotricidad




Anexo 4 Encuentra la cantidad de objetos


Nombre: _____




Números


Elige el número correcto


	3	1	2
--	---	---	---

	5	3	6
---	---	---	---

	5	6	7
--	---	---	---

	3	1	2
---	---	---	---

	8	7	6
--	---	---	---


	9	3	4
---	---	---	---

CEIP PÉREZ ZAMORA

Nivel 3 años. Tina, Lucía y Saskya










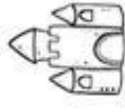


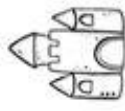














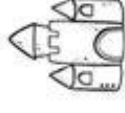


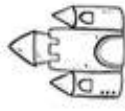




HORAS	DÍA: MIÉRCOLES 10
9:00 - 10:00	Nuestras rutinas (las mismas rutinas que el lunes)
10:00 - 11:00	Actividad 1: ¡Me encantan los helados! Anexo 5 Con ayuda de un espejo intenta hacer la media parte que falta del helado.
11:00-11:30	Descanso
11:30 - 12:30	Actividad 2: Seriaciones de la playa Anexo 6 1-. Recorta y pega los dibujos del verano que faltan.
HORAS	DÍA: JUEVES 11
9:00 - 10:00	Nuestras rutinas (las mismas rutinas del lunes)
10:00 - 11:00	Actividad 1: Elaboramos nuestro cangrejo Anexo 7 Canción: En el fondo del mar https://youtu.be/wjeSJE0inrw 1-. Siguiendo el modelo, elaboramos nuestro propio cangrejo. 2-. Ten en cuenta tener un fondo azul. 3-. ¿Cómo se desplazan los cangrejos? 4-. ¿Qué más animales podemos encontrar en el mar?
11:00-11:30	Descanso
11:30 - 12:30	Lógica-matemática Actividad 2: Elaboramos nuestro barco Anexo 8 (ejemplos) 1-. Observa los ejemplos propuestos. 2-. Diseñamos nuestro barco, tiene que tener figuras geométricas.

Anexo 5 ¡Me encantan los helados!



Anexo 6 Seriaciones de la playa

Name: _____

© Little Bird Resources 2017 All Rights Reserved

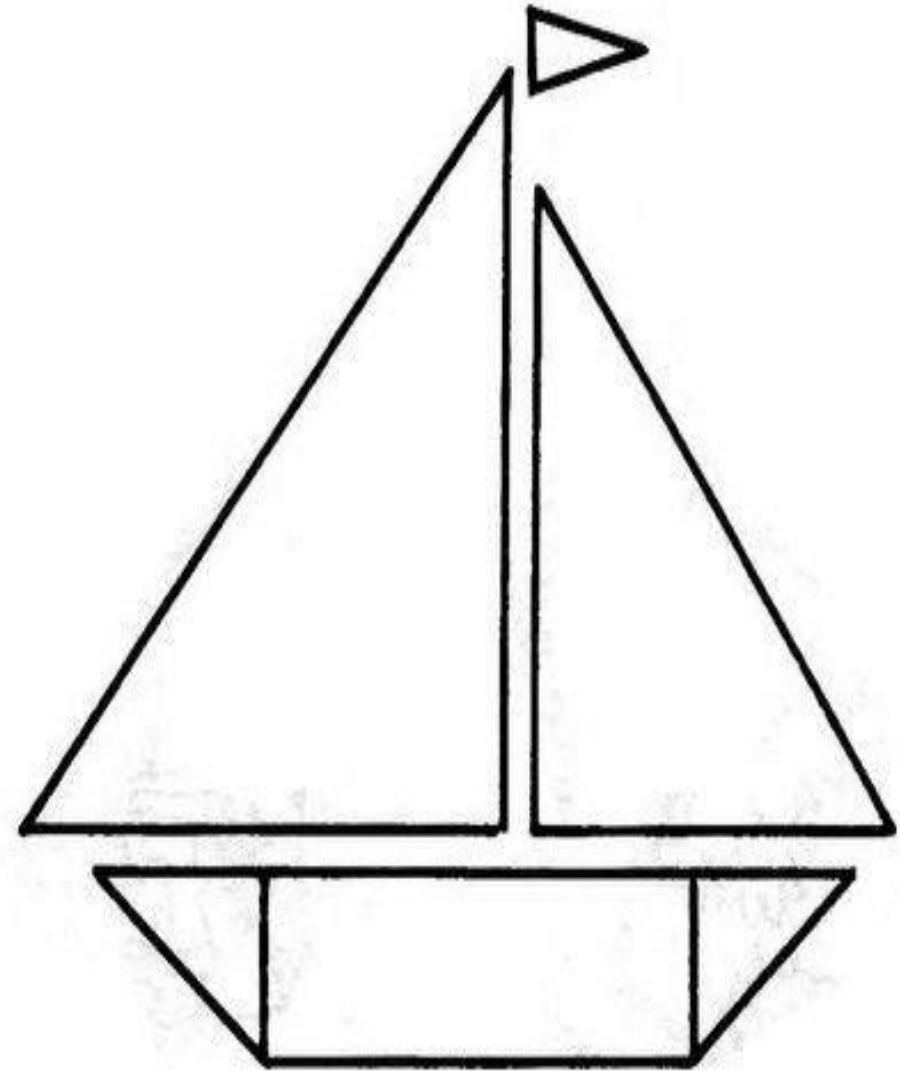
CEIP PÉREZ ZAMORA
Nivel 3 años. Tina, Lucía y Saskya

Anexo 7 Elaboramos nuestro cangrejo



CEIP PÉREZ ZAMORA
Nivel 3 años. Tina, Lucía y Saskya

Anexo 8 (ejemplos) Elaboramos nuestro barco



CEIP PÉREZ ZAMORA

Nivel 3 años. Tina, Lucía y Saskya

HORAS	DÍA: VIERNES 12
9:00 - 10:00	<p><u>English (Inglés): SUMMER</u></p> <p>Short story - Summer vacation: https://www.youtube.com/watch?v=V_BnhRJmxtA</p> <p>Vocabulary (summer): https://www.youtube.com/watch?v=H78LRzQYo_s</p> <p>Summer clothes: https://www.youtube.com/watch?v=xAkBpf_mvX0</p>
10:00 - 11:00	<h1>IMPULSA</h1>
11:00-11:30	Descanso
11:30 - 12:30	<h1>IMPULSA</h1>