

CEO NEREIDA DÍAZ ABREU

PLAN DE INICIO CURSO 2021-2022



ENTRADAS AL CENTRO



Organización de las entradas: ZONAS

<p style="text-align: center;">A</p> <p style="text-align: center;">C/ Borbalán</p>	<p style="text-align: center;">B</p> <p style="text-align: center;">C/ El Arenal (Pabellón)</p>	<p style="text-align: center;">C</p> <p style="text-align: center;">C/ El Arenal</p>
<p>1º 2º 3º y 4º de Primaria Hora de entrada 8:30</p> <p>A partir de las 8:20 el alumnado 1º 2º 3º y 4º de Primaria accede al patio de la entrada donde se colocará en la zona asignada por grupo. A las 8:30 el profesorado responsable de los grupos, acompañará a los grupos, de forma escalonada, a su aula.</p>	<p>Alumnado transportado Hora de entrada de 8:15</p> <p>A las 8:15 el alumnado de transporte accederá al centro, colocándose en las gradas en su zona asignada con la supervisión de algún miembro del claustro. Se incorporará a su fila a las 8:30.</p>	<p>Secundaria A partir de las 8:30 el alumnado de Secundaria accederá al centro de forma ordenada, manteniendo la distancia, el profesorado de guardia hará control de temperatura. A las 8:30 el profesorado responsable de los grupos, estará en el aula esperando al alumnado.</p>
<p>Educación Infantil Hora de entrada: Entre 8:30 y 8:40</p> <p>Desde que entre el alumnado de 1º, 2º, 3º y 4º; el de Infantil accede al patio de la entrada donde se colocará en la zona asignada por grupo, ahí les esperarán las tutoras. Se irá entrando a los grupos, de forma escalonada, a su aula. A las 8:45 se cerrará la puerta.</p>	<p>5º y 6º de Primaria Hora de entrada 8:30</p> <p>A partir de las 8:30 el alumnado 5º y 6º de Primaria accede al patio de la entrada del Pabellón, donde se colocará en la zona asignada por grupo. El profesorado responsable de los grupos, acompañará al de forma escalonada a su aula.</p>	



Se realizará **toma de temperatura** en cada una de las entradas:

Zona A: docente extra COVID

Zona B:

- Alumnado transportado. (Gradas)
- 5º y 6º primaria: docente que tenga clase con cada grupo a primera hora.

Zona C: docente/equipo directivo que supervisa al alumnado de transporte y profesor de guardia

* Seguidamente el alumnado realizará la higiene de manos.

BAÑOS

Cada nivel tendrá un baño asignado



INFANTIL Y PRIMARIA

Todo el grupo usará el mismo baño (alumnos y alumnas)

Baños de la planta baja de primaria (3) (izquierda): un baño por nivel para 4 años, 5 años y 1º

- Baños de la planta baja de primaria (3) (derecha): un baño por nivel para 2º, 5º y 6º

- Baños de la 1ª planta de primaria (3): un baño por nivel para 3º y 4º y profesorado

SECUNDARIA

El alumnado se anota en la zona de guardia y coge las llaves. Sólo 2 alumnos/as por servicio. Usar escalera B

- Alumnado transportado de Secundaria podrán usar el baño de minusválidos. 2º C + FPB

- Baños de la 1ª planta de secundaria para alumnas (4): un baño por nivel

- Baños de la 1ª planta de secundaria para alumnos (4): un baño por nivel

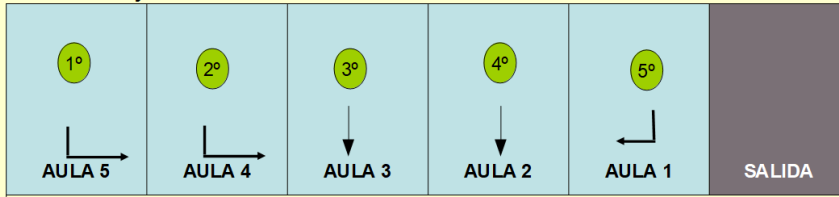
3 años: baño del aula

ACCESO a las aulas

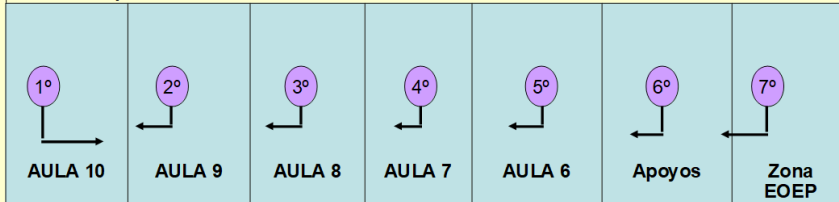
¿Cómo se realizan las Salidas escalonadas?

ZONA DE PRIMARIA, EDIFICIO UNO

Planta baja



Primera planta

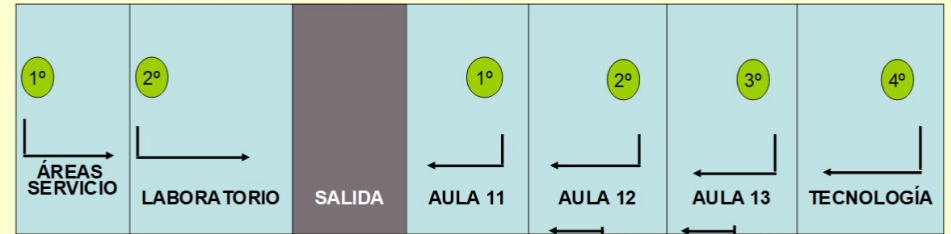


PUNTO DE CONCENTRACIÓN:
PATIO PRIMARIA

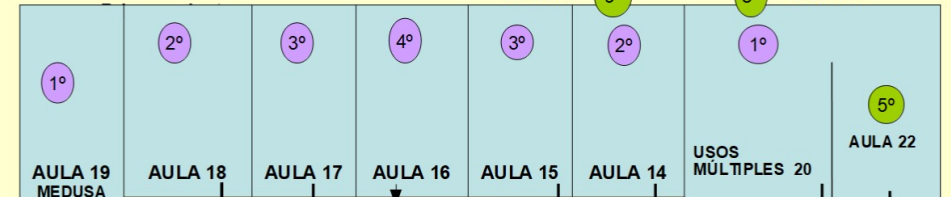
SALIDA

¿Cómo se realizan las Salidas escalonadas?

ZONA SECUNDARIA, EDIFICIO DOS



AULA 26 9º 8º AULA 25



ESCALERA A

ESCALERA B

ESCALERA C

ZONAS DE SALIDA - RECREO

Uso de ESCALERAS

Escaleras A

(Sala de profesores)
Alumnado de 1º de
la ESO
Aula TIC

Escaleras B

(baño de minusválidos)
Baños
Usos múltiples
3º ESO

Gradas A

(Laboratorio)
Bajada a la zona de
infantil y primaria

Gradas B

Subida a la zona de
secundaria



RECREOS INFANTIL Y PRIMARIA

Infantil y Primaria. (2 turnos)

El profesorado responsable de los recreos serán aquellos con clase en la hora anterior. El **desayuno** será en el aula de cada grupo.

Rotarán semanalmente los grupos por las distintas zonas asignadas:

1º turno: 10:40 – 11: 10

Infantil. (3 grupos)

Parque Infantil (3 años) y Patio

2º turno: 11:15 – 11:45

Primaria. (6 grupos)

Patio dividido en 3, patio de entrada, zona exterior de comedor y Zona pasillo Infantil.




RECREOS SECUNDARIA

Secundaria (6 grupos estables)

1º A; 1º B; 2º ; 3ºA+3ºC; 3ºB + FPB y 4º


Rotarán semanalmente por zonas.

Se asignarán **3 profesores/as** como mínimo en los recreos, que se situarán en los siguientes puntos: Entrada de los baños, Pabellón y patio del pabellón y cancha.

Zonas: cancha divide en 2, zona Pin-Pon laboratorio, zona de Tecnología, pabellón, patio del pabellón. 

(Los grupos que estén en las zonas de pabellón, usarán los baños del mismo)





COMEDOR

Antes de bajar al comedor el alumnado debe lavarse las manos siguiendo las recomendaciones COVID

TURNO 1 a) 13:00-13:30 Educación Infantil	TURNO 2 13:30- 13:55 Primaria	TURNO 3 14:30-14:50 Secundaria
a) Bajarán acompañados de las auxiliares de comedor.	Las vigilantes del comedor recogerán al alumnado que estará colocado en filas en el patio de primaria.	El alumnado accederá al comedor manteniendo la distancia de seguridad necesaria. El alumnado de la etapa se lavará las manos en los vestuarios adjuntos al comedor supervisados por una vigilante de comedor.

Servicios complementarios ofrecidos por el AYUNTAMIENTO

Desde 3 años hasta 4º de primaria

ACOGIDA TEMPRANA (a partir de las 7:30)

Puerta A (C/ Borbalán)

Grupo 1: Educación Infantil

La monitora llevará al alumnado de la etapa a la zona de encuentro (A) a las 8:30.

Grupo 2: 1º, 2º, 3º y 4º de primaria

La monitora llevará al alumnado a la zona de encuentro (A) a las 8:25.

PERMANENCIA DE TARDE (hasta las 16:00)

Puerta A (C/ Borbalán)

Grupo 1: Infantil

La monitora recogerá al alumnado del comedor y los llevará a la zona asignada.

Grupo 2: 1º, 2º, 3º y 4º de primaria

La monitora recogerá al alumnado del comedor a las 13:55. Accederán a las gradas por el recorrido de bajada al comedor.

SALIDA DEL CENTRO: zona y horario

Infantil:

salida A

A las 13:30.

Alumnado (sin comedor)

Salida B: el alumnado del comedor a las 13:30

Primaria:

- **Salida A:** alumnado que no asiste al comedor a las 13:30, tras la salida de Infantil.

- **Salida B:** el alumnado del comedor a las 13:55

Secundaria:

- **Salida B:** alumnado del comedor a las 14:55

- **Salida C:** alumnado que no asiste al comedor a las 14:30



CANALES de información a las familias

- Web del centro



- App familias



- App MiColegio



- Teléfono



- Facebook del AMPA



- WhatsApp



- Correo electrónico



- Plataformas virtuales

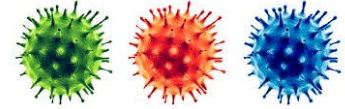
“Classroom”



COORDINADORAS

- RIESGOS
LABORALES

Úrsula Fragoso Vera



- REFERENTE COVID-19
Úrsula Fragoso Vera
- SUPLENTE
REFERENTE COVID-19
Rosa Delia Gutiérrez
Gutiérrez