




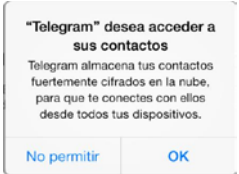
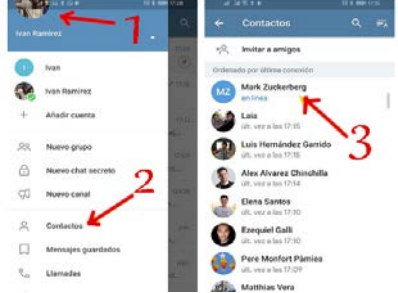
MANUAL TELEGRAM

Telegram es una app de mensajería instantánea totalmente gratuita sin publicidad. Para conocer sus posibilidades lo comparamos con whatsapp.




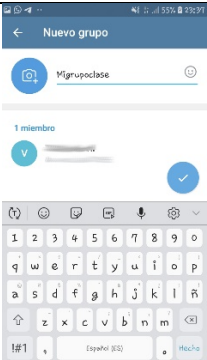
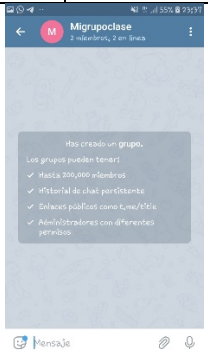
	WHATSAPP	TELEGRAM
Grupos	Hasta 250 miembros	Hasta 200.000 miembros
Eliminar mensajes	7 min (dejando aviso de eliminación)	Sin límite de tiempo
Archivos	Todo tipo hasta 100MB	Todo tipo hasta 1,5GB
Ocultar núm. de teléfono	No	Si

Para su utilización se necesita un número de teléfono. Posteriormente se puede establecer un nombre de usuario público para la cuenta por el que puede ser encontrado sin necesidad de dar el número.

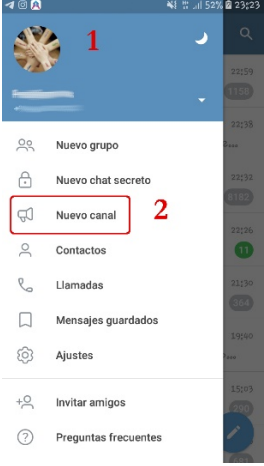



Tiene tres tipos de ticks el verde (enviado), el doble tick verde (recibido) y el doble tick azul (leído).

<p>1. Descargar la aplicación desde el PlayStore</p> 	<p>2. Abrimos la aplicación</p> 	<p>3. Introducimos número de teléfono</p> 	<p>4. Recibimos SMS con un código de verificación a introducir para continuar</p> <p>5. Nos solicita acceso a los contactos. Clic en "OK".</p> 
<p>6. Nos añade contactos de nuestra agenda con la aplicación instalada.</p>	<p>7. Para comenzar un chat particular seleccionar de los contactos la persona y comenzar a escribir. El envío de los mensajes puede ser programado manteniendo pulsada el avión</p>		

CREAMOS UN GRUPO. En él todos los participantes leen y pueden escribir salvo que sea configurado con otras opciones

		 <p style="text-align: center;">Añadimos contactos</p>
	<p>Ponemos un nombre al grupo. Características:</p> <ul style="list-style-type: none"> - Historial unificado. Cuando me uno al grupo veo todos los mensajes anteriores. - Notificaciones inteligentes. Silenciarlo y solo se activa si te nombran - Puedo incorporarme al grupo con un enlace o buscándolo por su nombre si es público. - Si es privado enviar el enlace que facilita la aplicación a los miembros 	 <p>Al pulsar en el icono del grupo puedo configurar como privado o público además de otras configuraciones</p>
<p>De la misma manera se puede crear un grupo desde el icono de lápiz circular en la lista de chats</p>		

CREAR CANAL. Permiten la difusión de mensajes a una audiencia sin límite de número. Similares a los grupos pero en los canales sólo los administradores podrán escribir el resto de usuarios se limita a leer.

			
<p>Pulsar en la esquina superior izquierda y elegir Nuevo canal</p>	<p>Ponemos nombre al canal e incluimos una pequeña descripción</p>	<p>Lo hacemos público (escribimos el enlace) o privado (la aplicación nos facilita el enlace automático).</p>	<p>Comenzamos a difundir</p>
<p>Este enlace lo compartimos con las familias.</p>			

OBSERVACIONES Y SUGERENCIAS.

- Las familias tienen que instalar la aplicación en sus dispositivos.
- Nosotros debemos facilitar el **ALIAS** (nombre que nos hemos puesto en la aplicación) para que nos encuentren.
- Existe una **versión web** muy sencilla de utilizar. Solo hay que configurarla la primera vez que entremos. <https://web.telegram.org/>
- **CREAR UN GRUPO** si queremos **interactuar** con las familias o el alumnado. Dadas las características de Telegram nos pueden enviar todo tipo de archivo hasta 1,5 Gb.
- En caso de trabajar con un grupo **establecer horarios** y silenciarlo en los momentos que no corresponda.
- **CREAR UN CANAL** si la intención solo es **difundir** y no recibir aportaciones.
- Telegram tiene más funcionalidades que pueden ir descubriendo poco a poco.