

SOLICITAR BLOG DEL PROFESORADO

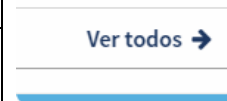
Curso Autodirigido: <http://www3.gobiernodecanarias.org/medusa/campus/autoformacion/course/view.php?id=339>

1. Entrar en Consola de Servicios:
http://www.gobiernodecanarias.org/educacion/cau_ce/servicios

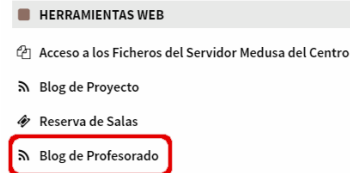


2 Introducir credenciales (usuario y clave Medusa)

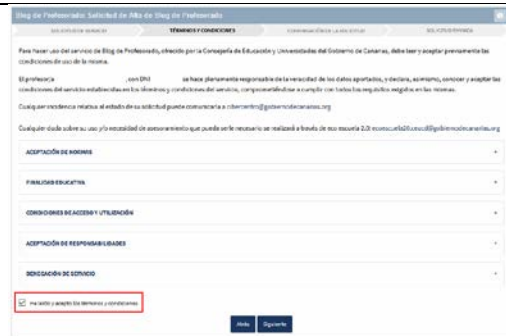
3. En la Consola de Servicios pulsar en Ver todos



4. Seleccionar el servicio en la categoría de Herramientas Web



5. Vemos el formulario de "Alta de Blog". El sistema carga automáticamente los datos del e-mail del solicitante y la URL que tendrá el Blog. Pulsamos "Siguiente"



6. Pestaña de "Términos y Condiciones", la cual debemos leer y aceptar marcando la casilla. Posteriormente presionamos "Siguiente".

7. Pestaña de "Confirmación de la Solicitud", Revisamos datos y confirmar presionando "Enviar solicitud".



8. Cuando la solicitud es enviada se presenta una pantalla confirmando el envío.



9. Se recibirá, a través del correo electrónico que se ha puesto en la solicitud, el documento de aceptación y los datos relativos a su nuevo Blog de Profesorado

10. Para acceder a la administración del blog escribe en la barra de navegación la dirección del blog seguido de /usuario: Ej: <http://www3.gobiernodecanarias.org/medusa/ecoblog/tuusuario/admin>