

LA HISTORIA DE MI FAMILIA

¿Qué sabes de tu familia?

En Historia no sólo nos dedicamos a recordar las hazañas de los antiguos reyes o a memorizar el nombre de los territorios conquistados.

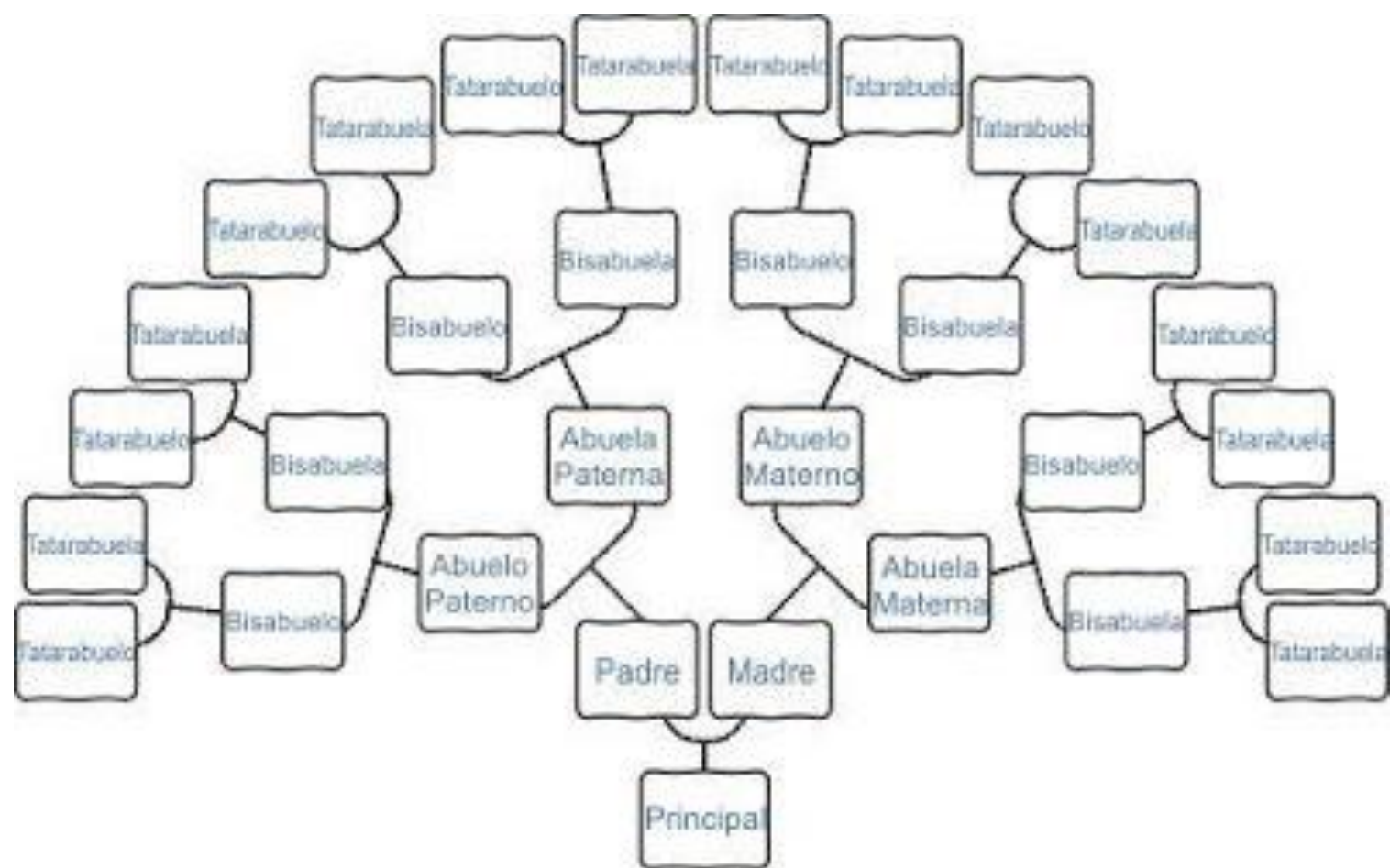
También aprendemos a formularnos preguntas acerca de nuestro pasado más inmediato para comprender mejor el presente y poder mejorar el futuro.

Con esta actividad que os proponemos
investigaremos acerca de los orígenes de
nuestra familia.

Empecemos.

- ¿Sabes qué es un árbol genealógico?

Un **árbol genealógico** es una representación gráfica que enlista los antepasados y los descendientes de un individuo en una forma organizada y sistemática.



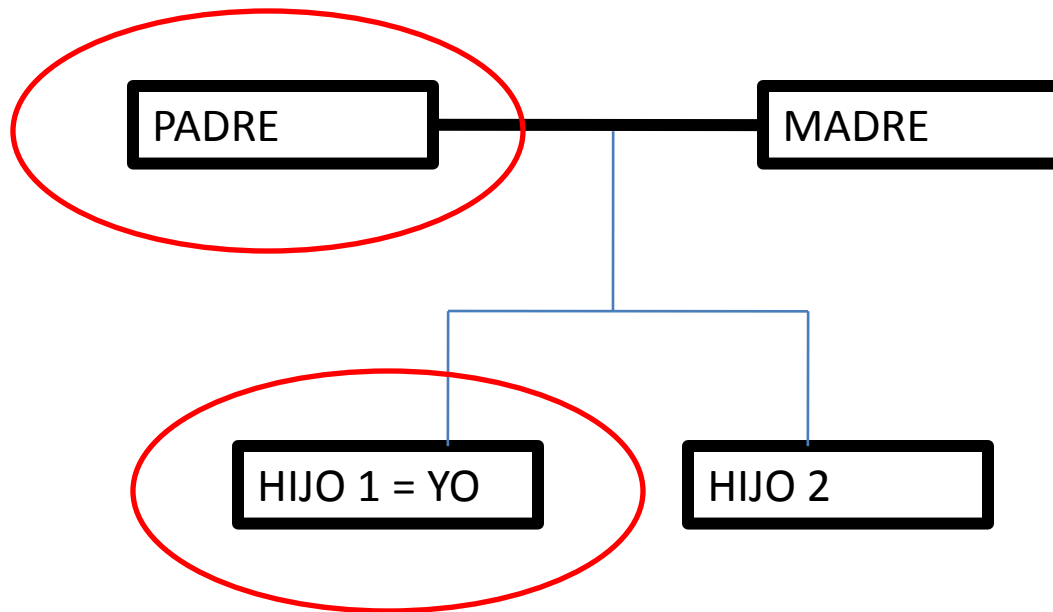
La lejanía o cercanía entre dos familiares se llama grado de parentesco.

Aunque exista una gran variedad de tipos de grados, vamos a explicarlo de un modo sencillo: cada vez que me desplazo por el árbol genealógico, aumento un grado, sin importar la dirección que tomo.

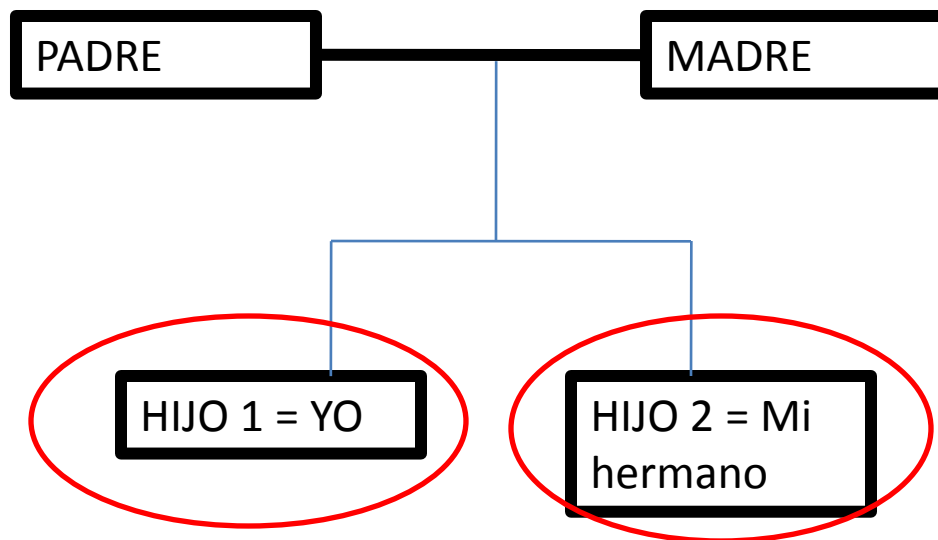
- Para encontrar el grado de parentesco entre dos personas, tendremos que subir hasta un antepasado común y volver a bajar.

Por ejemplo:

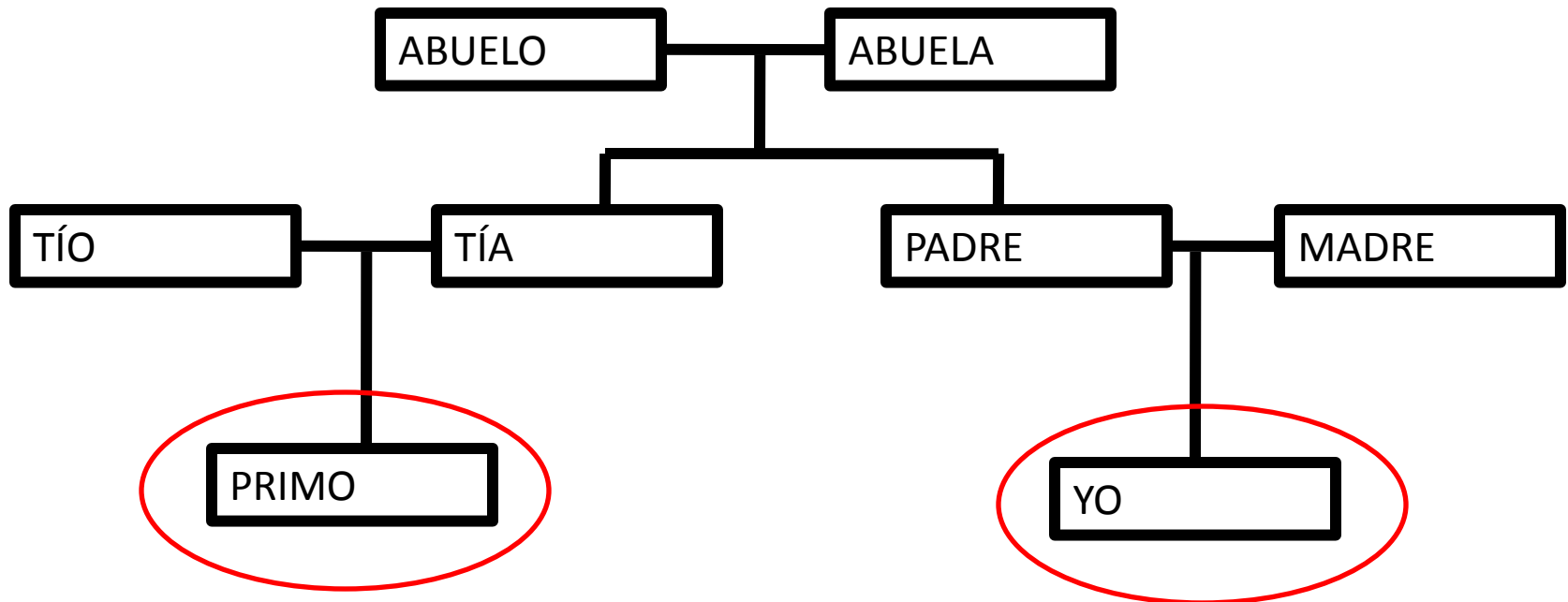
Un padre es un familiar de primer grado de su hijo.



- En cambio, dos hermanos son familiares de segundo grado, ya que su antepasado común más cercano es el padre o madre.



- ¿Qué grado de parentesco tiene dos primos?



- Una vez entendido cómo se organiza un árbol genealógico, podemos empezar a descubrir la historia de nuestra familia.

- El profesor explicará cómo organizaremos los grupos.

- Cuando estén formados, vamos a pensar:
- **¿Qué le preguntaría a mi tatarabuelo/bisabuelo/abuelo/padre?**
- Escribid 5 preguntas para una entrevista ficticia.

Lluvia de ideas

- coches, casas, estudiar, trabajar, comer, monedas y billetes
- guerras, vivir sin internet, juegos, compras
- ocio, diversión, ropa, conocer a pareja, enfermedades, cuidado de hijos y parto, hospitales
- llegaste a ser feliz, política

ACTIVIDADES A REALIZAR

1

Elabora un árbol genealógico con un mínimo de cinco grados distintos de parentesco.

Para ello, consulta a tu familia para que te proporcionen sus nombres.

Si algunos de ellos no son posibles, no te preocupes, coméntaselo a tu profesor y encontraremos otro modo de realizarlo.

2

- Escoge 8 familiares de tu árbol y elabora una ficha con la siguiente documentación

¿Qué relación tengo con él/ella?

- A) Nombre y apellidos
- B) Fecha de nacimiento (y en su caso, de defunción)
- C) En qué lugares vivió
- D) Cómo fue su infancia
- E) Qué profesión tenía
- F) Cuántos hijo tuvo
- G) Curiosidades de su vida y aficiones

EJEMPLO

Mi Tatarabuelo

- Josep Vives Terrades
- Finales s. XIX - 1940
- Reus, Tarragona, Barcelona y Trujillo (Perú)
- Su familia era industrial y pudo estudiar hasta la Universidad.
- Político y docente
- Tuvo 4 hijos
- Se escribió con Unamuno, abrió librerías en Perú y fue encarcelado por motivos políticos.



- Si es posible, busca una foto de cada familiar para adjuntarla a su documentación.

3

Elabora una línea temporal con los datos y fechas relevantes para tu familia que hayas descubierto durante tu labor de investigación.

4

- Puesta en común:
- - Quién ha llegado más atrás en el tiempo
- - Quién ha conseguido el nombre del familiar más lejano
- - Qué familiar ha sido el más longevo
- - Qué familiar tuvo más hijos
- - Lugares singulares en los que haya vivido tu familia
- - Existencia de familiares lejanos que hayáis conocido alguna vez

- ¿Alguien quiere explicar alguna anécdota que haya descubierto de algún antepasado suyo?

- ¿Te ha sorprendido el origen de alguno de tus familiares o sus apellidos?