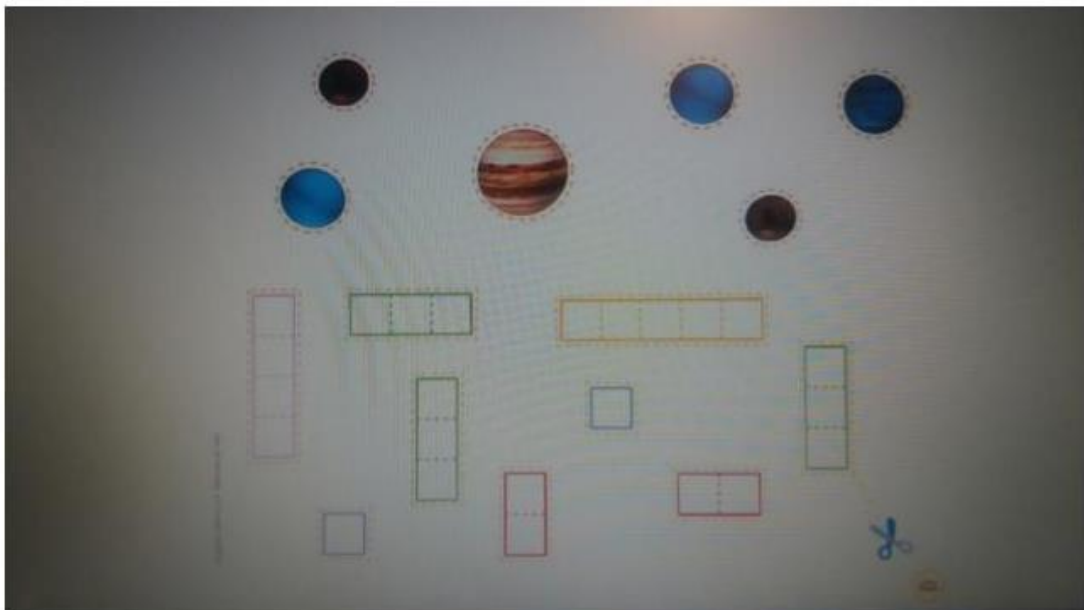


ANEXOS

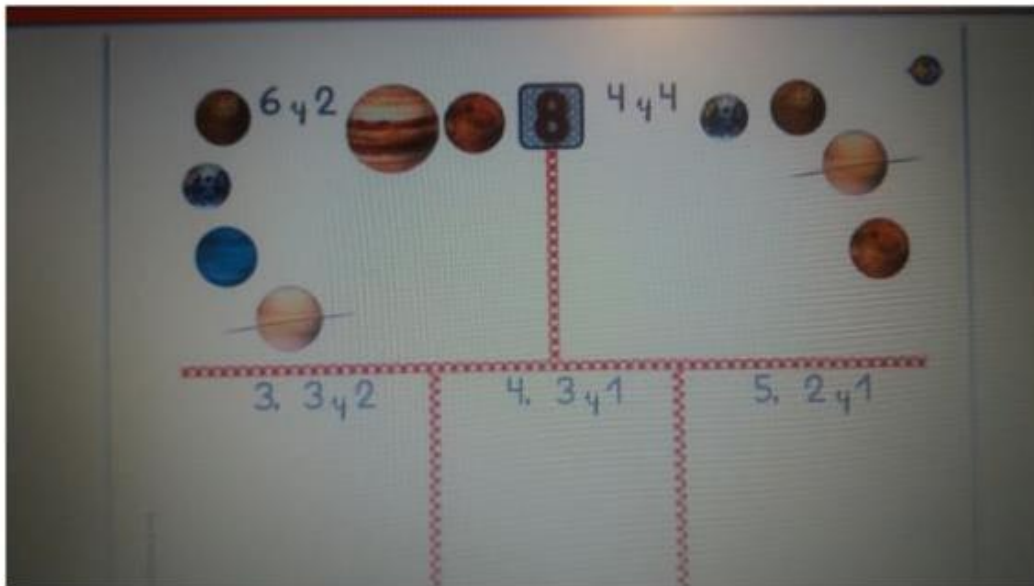
ANEXO 1



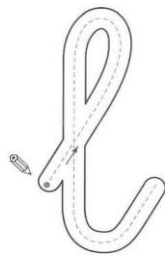
ANEXO 2




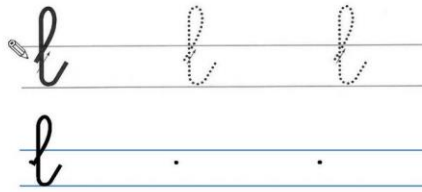
ANEXO 3



ANEXO 4




Nombre: _____



Fichas de escritura. Letras l


- Instrucciones:**
1. No dejar que el niño haga solo la ficha, debéis estar con él/ella para vigilar que escribe las letras siguiendo la dirección adecuada, indicada según las flechas.
 2. La ficha se debe realizar empezando por la letra grande y continuar siempre de izquierda a derecha y de arriba hacia abajo.
 3. Procurar que el niño no se salga de la pauta ni que las letras "ballen".
 4. Deben realizar la ficha primero con lápiz para poder borrar en caso de error y posteriormente con rotulador o color.
 5. Vigilar que el niño coja el lápiz correctamente.
 6. Debe escribir su nombre con letras minúsculas.



ANEXO 5




ANEXO 6



ANEXO 7

LAS PALABRAS MÁGICAS




Nombre: _____

ANEXO 8



ANEXO 9



ANEXO 10

			a → la
			e → le
			i → li
			o → lo
			u → lu
			
lupa	pala	Loli	
la ola, la lupa, el polo, la pila, la pelea, el ala, el pelo, la lila, el palo, el lio Lola lee al el il ol ul			