



OTEES<sup>+</sup>

PLUS

PROGRAMA DE INTERVENCIÓN SOBRE  
TABAQUISMO EN ENSEÑANZA SECUNDARIA

tutorial sobre cómo acceder a la página del Programa ITESplus y descargar los materiales necesarios para desarrollar los talleres

Los pasos a seguir son los siguientes:

1. Acceso a la página web del Programa ITESplus
2. Acceso a la aplicación del programa donde se encuentran los materiales
3. Localización de los archivos
4. Descarga de los archivos
5. Descompresión de los archivos descargados
6. Ejecución del programa


# 1. Acceso a la página web del Programa ITESplus

Debido a las limitaciones corporativas para descargas y ejecución de java script en el navegador Edge, se recomienda utilizar Chrome o Firefox para descargar los archivos


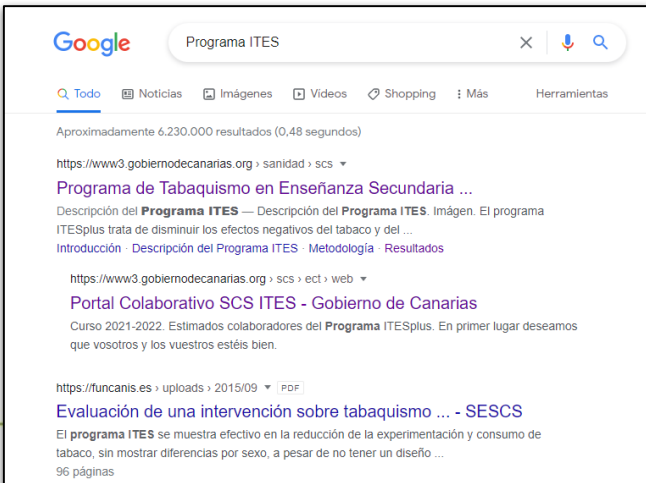
## Enlace

<https://www3.gobiernodecanarias.org/sanidad/scs/contenidoGenerico.jsp?idDocument=29c92842-502e-11de-ad05-abac477d34ba&idCarpeta=2b294ce4-0fce-11de-9de1-998efb13096d>

## Código QR



## Buscador



## 2. Acceso a la aplicación del programa donde se encuentran los materiales

Contento | Accesibilidad | Mapa web | Contacto | Sugerencias | El SCS

Servicio Canario de la Salud Gobierno de Canarias

Escuchar

INICIO CIUDADANÍA PROFESIONALES SERVICIOS AYUDA

Texto de Búsqueda ...

Estás en: Servicios Centrales > Salud Pública > Promoción Salud > Tabaquismo > Programa ITES

Organización

- » Epidemiología
- » Promoción Salud
- » Seguridad Alimentaria
- » Sanidad Ambiental
- » Drogodependencias

Programa de Tabaquismo en Enseñanza Secundaria. Programa ITES

Actualizado a: [03/12/2021]

PROGRAMA DE INTERVENCIÓN SOBRE TABAQUISMO EN ENSEÑANZA SECUNDARIA

- Introducción
- Descripción del Programa ITES
- Metodología
- Recursos didácticos
- Divulgación
- Resultados
- Aplicación informática
- Centros participantes en el ITES
- Solicitud de inscripción

» Acceso directo a la aplicación del programa ITES

Por favor, pulse aquí para acceder a la aplicación informática del programa.

» Introducción

Click

Servicio Canario de la Salud Gobierno de Canarias

Bienvenido!

Principal Tutoriales

Visor de contenido web

**Curso 2021-2022**

Estimados colaboradores del Programa ITESplus  
En primer lugar deseamos que vosotros y los vuestros estéis bien.

**El Programa ITESplus continúa**

Hemos elaborado tutoriales sobre el desarrollo de los talleres que publicaremos próximamente para ayudar en la realización de los mismos

Recuerdo de datos de acceso

**Usuario:** nombre del centro en minúscula (para nombres compuestos se escribe el nombre sin espacios y sin acentos). La letra "ñ" se sustituye por "n".

**Contraseña:** ITESnombre de usuario

Los materiales de 1º y 2º ya están actualizados  
En pocos días tendremos las actualizaciones de 3º y 4º. Si quieren pueden comenzar con los materiales actuales o esperar un poquito y comenzar con los nuevos.

Cualquier novedad o comentario pueden enviarnos a nuestro correo  
unitab.scs@gobiernodecanarias.org

En este enlace web podrán acceder a la información del Servicio Canario de la Salud sobre la epidemia COVID-19  
<http://canariasaludable.org/>

Estamos deseando volver a trabajar con vosotros para conseguir un futuro saludable para nuestros escolares.

Login

Nombre de usuario

Contraseña

Recuérdame

Acceder

Visor de contenido web

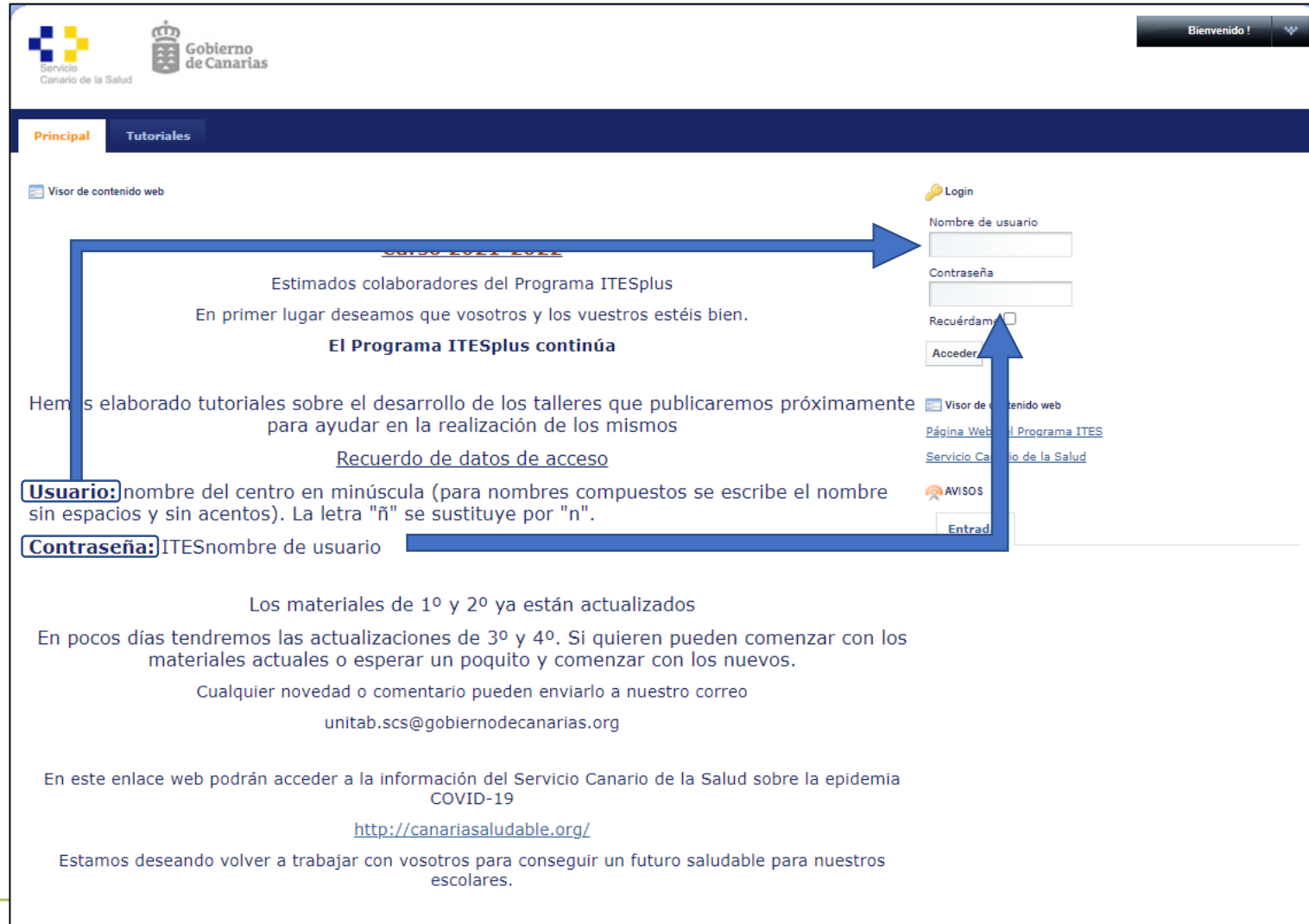
Página Web del Programa ITES



Servicio Canario de la Salud

AVISOS


Entradas

## 2. Introducción de los datos de acceso





Bienvenido!

[Principal](#) [Tutoriales](#)

 Visor de contenido web

Estimados colaboradores del Programa ITESplus  
 En primer lugar deseamos que vosotros y los vuestros estéis bien.

**El Programa ITESplus continúa**

Hemos elaborado tutoriales sobre el desarrollo de los talleres que publicaremos próximamente para ayudar en la realización de los mismos

[Recuerdo de datos de acceso](#)

**Usuario:** nombre del centro en minúscula (para nombres compuestos se escribe el nombre sin espacios y sin acentos). La letra "ñ" se sustituye por "n".

**Contraseña:** ITESnombre de usuario


Los materiales de 1º y 2º ya están actualizados  
 En pocos días tendremos las actualizaciones de 3º y 4º. Si quieren pueden comenzar con los materiales actuales o esperar un poquito y comenzar con los nuevos.

Cualquier novedad o comentario pueden enviarlo a nuestro correo  
[unitab.scs@gobiernodecanarias.org](mailto:unitab.scs@gobiernodecanarias.org)

En este enlace web podrán acceder a la información del Servicio Canario de la Salud sobre la epidemia COVID-19  
<http://canariasaludable.org/>

Estamos deseando volver a trabajar con vosotros para conseguir un futuro saludable para nuestros escolares.

Login  
 Nombre de usuario  
 Contraseña  
 Recuérdame

 Visor de contenido web  
[Página Web del Programa ITES](#)  
[Servicio Canario de la Salud](#)  
 AVISOS

### 3. Localización de los archivos

Pestaña en la que están los materiales correspondientes a cada uno de los cursos





Bienvenido Carlos Antonio Torres Lana!

[Principal](#) | **Documentación** | [Evaluación de los talleres](#) | [Foros](#) | [Tutoriales](#) | [Añadir página](#)

Visor de contenido web
Login
Está autenticado como [Antonio Torres Lana](#).
Visor de contenido web
Página Web del Programa ITES
Servicio Canario de la Salud
AVISOS
Entradas
Administrar las entradas

**Curso 2021-2022**

Estimados colaboradores del Programa ITESplus

En primer lugar deseamos que vosotros y los vuestros estéis bien.

**El Programa ITESplus continúa**

Hemos elaborado tutoriales sobre el desarrollo de los talleres que publicaremos próximamente para ayudar en la realización de los mismos

[Recuerdo de datos de acceso](#)

**Usuario:** nombre del centro en minúscula (para nombres compuestos se escribe el nombre sin espacios y sin acentos). La letra "ñ" se sustituye por "n".

**Contraseña:** ITESnombre de usuario

Los materiales de 1º y 2º ya están actualizados

En pocos días tendremos las actualizaciones de 3º y 4º. Si quieren pueden comenzar con los materiales actuales o esperar un poquito y comenzar con los nuevos.

Cualquier novedad o comentario pueden enviarlo a nuestro correo  
unitab.scs@gobiernodecanarias.org

En este enlace web podrán acceder a la información del Servicio Canario de la Salud sobre la epidemia COVID-19  
<http://canariasaludable.org/>

Estamos deseando volver a trabajar con vosotros para conseguir un futuro saludable para nuestros escolares.

**Pincha aquí para descargar el tutorial de Acceso a los Materiales**

## 4. Descarga de los archivos

Cada archivo comprimido corresponde a todos los materiales necesarios para los tres talleres de cada curso

Hacer click para descargar

¡¡Instrucciones!!

Bienvenido Carlos Antonio Torres Lana!

[Principal](#) | **Documentación** | [Evaluación de los talleres](#) | [Foros](#) | [Tutoriales](#) | [Añadir página](#)

Biblioteca de documentos

Permisos

Carpeta	Número de carpetas	Número de documentos
<b>1º ESO. Nuevo</b> Archivos para Primero de la ESO Subfolders: <a href="#">Descarga directa</a>	1	1
<b>2º ESO. Nuevo</b> Archivos para Segunda de la ESO Subfolders: <a href="#">Descarga</a>	1	1
<b>3º ESO</b> Archivos para Tercero de la ESO Subfolders: <a href="#">Descarga directa</a> , <a href="#">Descarga por partes</a>	2	2
<b>4º ESO</b> Archivos para Cuarto de la ESO Subfolders: <a href="#">Descarga directa</a> , <a href="#">Descarga por partes</a>		
<b>Juego</b> Subfolders: 32 bits, 64 bits		
<b>Resultados</b>		
<b>Tutoriales</b>		

Mostrando 7 resultados.

Acceso directo desde mi ordenador

URL de WebDAV: <https://www3.gobiernodecanarias.org/tunnel-web/secure/webdav/>

Visor de contenido web

**GUIA INSTALACIÓN PROGRAMA**

**Descarga directa:**

Para la descarga directa de la aplicación es necesario seguir los siguientes pasos:

1. Elegir la carpeta del curso que queremos descargar.
2. Pulsar sobre el link "Descarga directa".
3. Pulsar sobre el link (en el caso de 1º de ESO) "1\_ESO.exe".
4. En caso de abrirse una ventana emergente se pulsará sobre la opción "Guardar".
5. Seleccionar la ruta donde se desea ubicar el archivo.
6. Una vez descargado el archivo hay que hacer "doble click" sobre el archivo descargado para descomprimirlo.
7. Una vez descomprimido, aparecerá una carpeta con el nombre del curso que hemos descargado.
8. En el interior de la carpeta aparecerá un archivo con el nombre "INICIO" seguido del curso en cuestión.
9. Haciendo doble click en este archivo comienza la ejecución de la aplicación

Debido al pequeño tamaño de los nuevos archivos de 1º ESO y 2º ESO se ha suprimido la opción de descarga por partes. Se mantiene esta opción para los archivos 3º ESO y 4º ESO.

**Descarga directa:**

Para la descarga directa de la aplicación es necesario seguir los siguientes pasos:

1. Elegir la carpeta del curso que queremos descargar.
2. Pulsar sobre el link "Descarga directa".
3. Pulsar sobre el link (en el caso de 1º de ESO) "1\_ESO.exe".
4. En caso de abrirse una ventana emergente se pulsará sobre la opción "Guardar".
5. Seleccionar la ruta donde se desea ubicar el archivo.
6. Una vez descargado el archivo hay que hacer "doble click" sobre el archivo descargado para descomprimirlo.
7. Una vez descomprimido, aparecerá una carpeta con el nombre del curso que hemos descargado.
8. En el interior de la carpeta aparecerá un archivo con el nombre "INICIO" seguido del curso en cuestión.
9. Haciendo doble click en este archivo comienza la ejecución de la aplicación

## 4. Descarga de los archivos



Principal **Documentación** Evaluación de los talleres Foros Tutoriales Añadir página

Biblioteca de documentos

Permisos

Carpeta	Número de carpetas
<a href="#">Descarga directa</a>	0

Mostrando 1 resultado.

Nombre	Tamaño
Mostrando 0 resultados.	

[Acceso directo desde mi ordenador](#)



Principal **Documentación** Evaluación de los talleres Foros Tutoriales Añadir página

Biblioteca de documentos

Permisos

Carpeta	Número de carpetas
Mostrando 0 resultados.	

Nombre
<a href="#">ITES 1º ESO.exe</a>

Mostrando 1 resultado.

[Acceso directo desde mi ordenador](#)

Hacer click para descargar

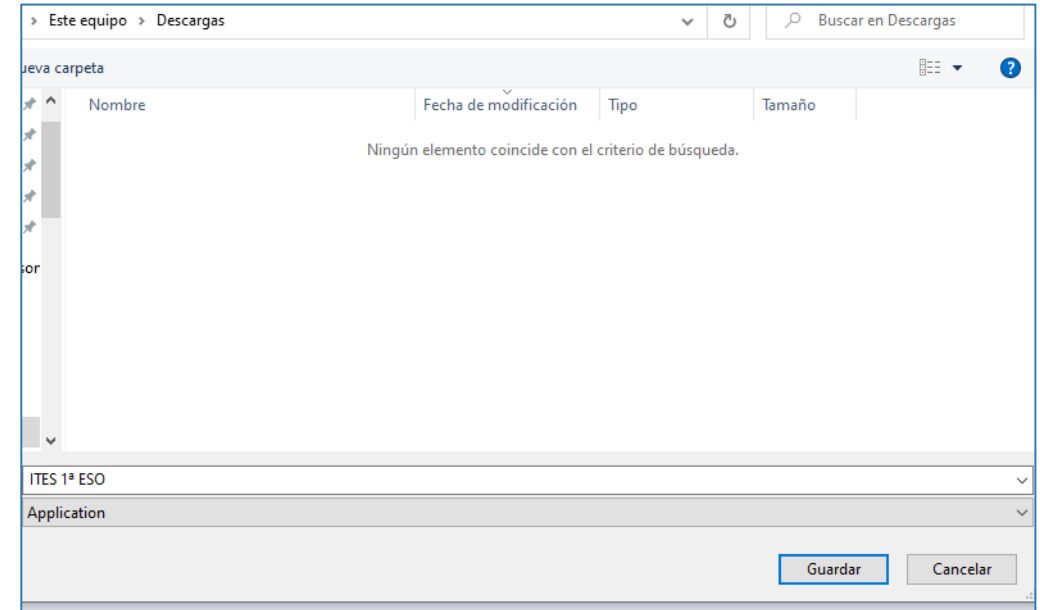
Hacer click para descargar



## 4. Descarga de los archivos



The screenshot shows the ITES web application interface. At the top left, there are logos for 'Servicio Canario de la Salud' and 'Gobierno de Canarias'. Below these are navigation tabs: 'Principal', 'Documentación' (highlighted), 'Evaluación de los talleres', 'Foros', 'Tutoriales', and 'Añadir página'. Under 'Documentación', there is a 'Biblioteca de documentos' section with a 'Permisos' button. Below that is a table with columns 'Carpeta' and 'Número de carpetas'. The table shows 'Mostrando 0 resultados.' Below the table is a 'Nombre' section with a single entry: 'ITES 1ª ESO.exe'. Below this, it says 'Mostrando 1 resultado.' and 'Acceso directo desde mi ordenador'.




The screenshot shows a Windows file explorer window titled 'Este equipo > Descargas'. The address bar contains 'Este equipo > Descargas' and a search box 'Buscar en Descargas'. The main area shows a table with columns 'Nombre', 'Fecha de modificación', 'Tipo', and 'Tamaño'. The table is empty, with the message 'Ningún elemento coincide con el criterio de búsqueda.' Below the table, there is a dropdown menu showing 'ITES 1ª ESO' and 'Application'. At the bottom right, there are 'Guardar' and 'Cancelar' buttons.

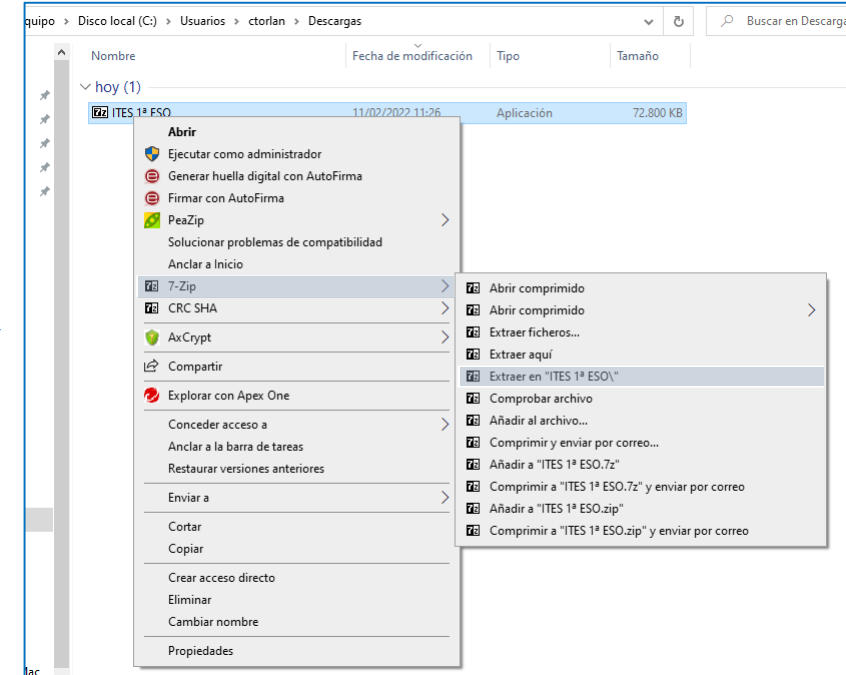
Elegir la carpeta donde queremos guardar el archivo

## 5. Descompresión de los archivos descargados

Disco local (C:) > Usuarios > ctorlan > Descargas

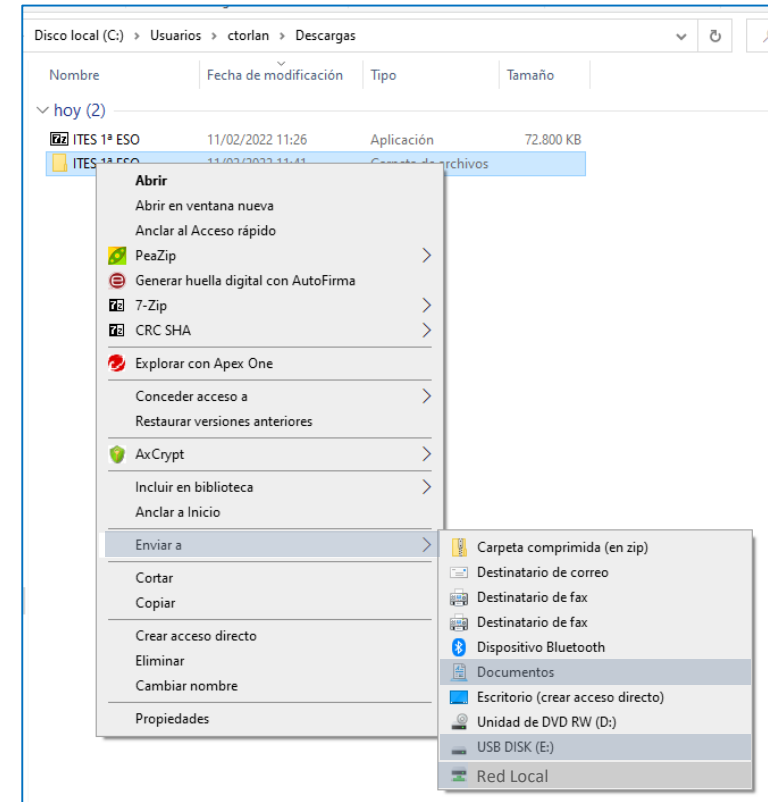
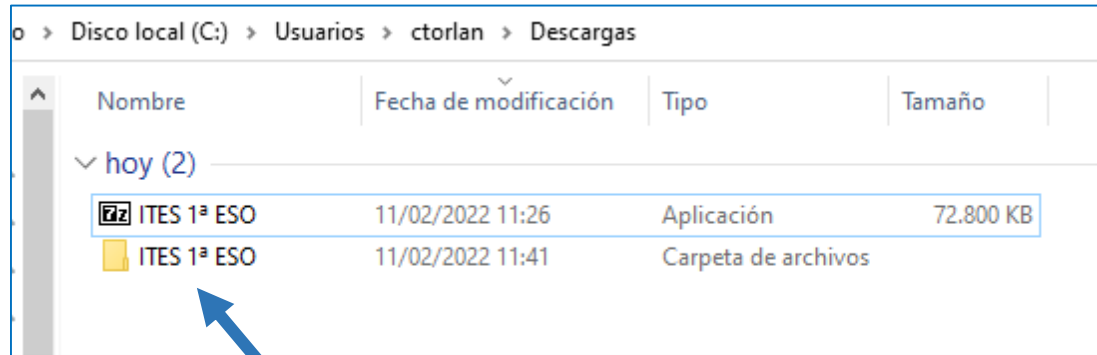
Nombre	Fecha de modificación	Tipo	Tamaño
▼ hoy (1)			
 ITES 1ª ESO	11/02/2022 11:26	Aplicación	72.800 KB

Archivo comprimido descargado



Descomprimir con el programa que queramos

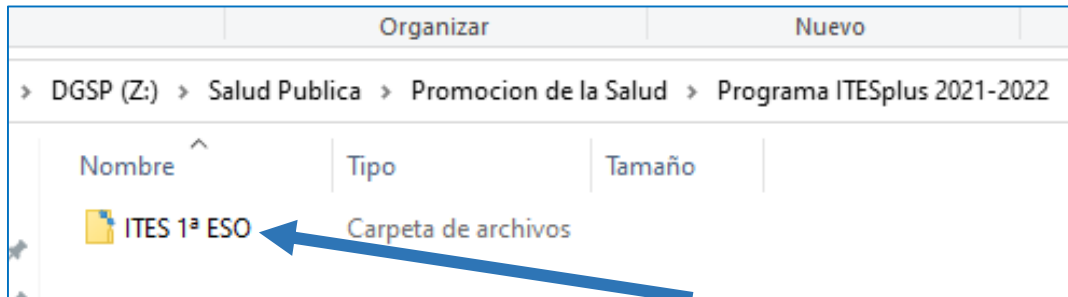
## 6. Ejecución de la aplicación



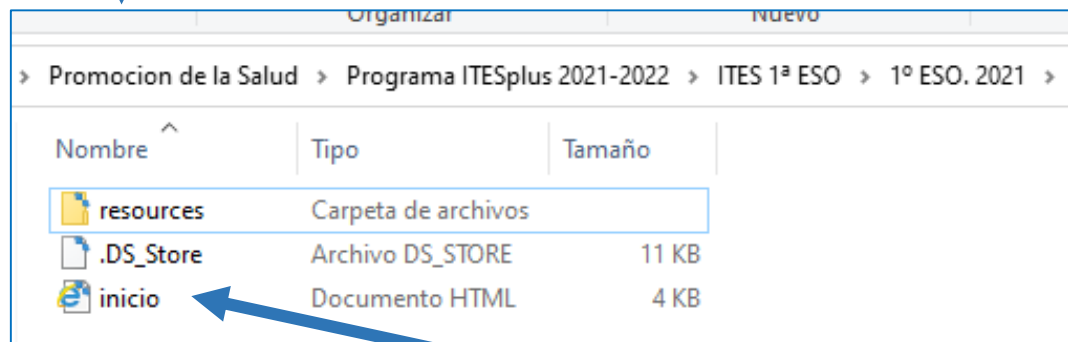
Cuando termina la descompresión se habrá generado una carpeta con el nombre del curso

Podemos mover esa carpeta al lugar del equipo que queramos, a una red local o copiarla en una memoria externa (USB)

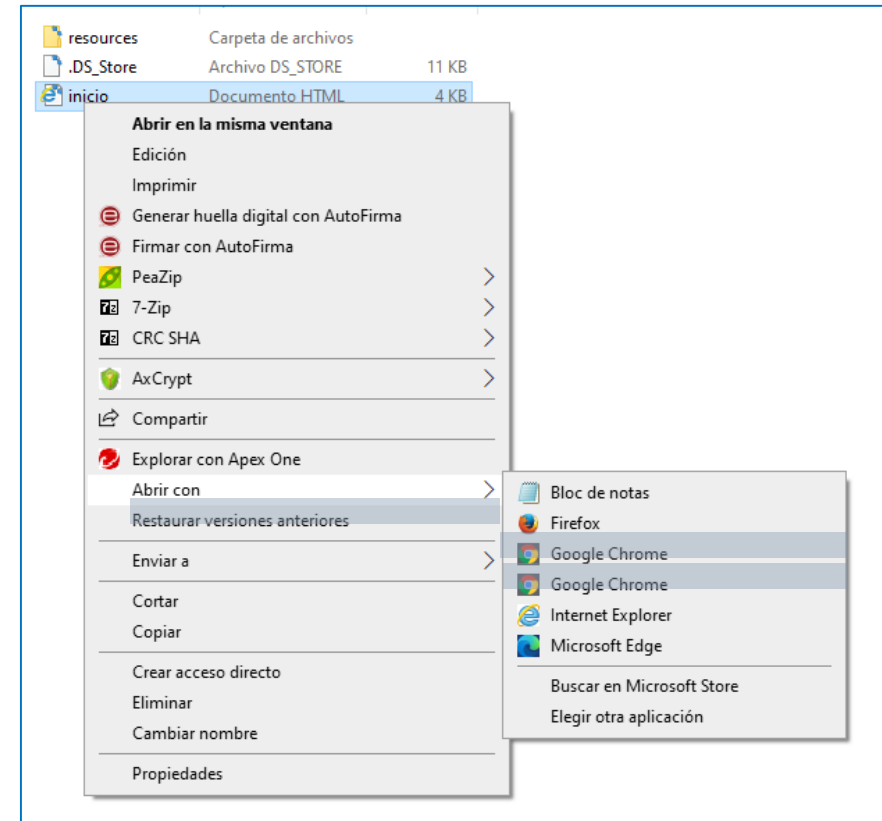
## 6. Ejecución de la aplicación



Hacer doble click para ver el contenido de la carpeta



Hacer doble click en el archivo denominado "inicio" para ejecutar el programa



También podemos elegir el navegador con el que vamos a trabajar. La mejor visualización se consigue con Chrome o con Firefox

**Et le voilà!!**



The screenshot shows a web browser window displaying the ITES PLUS website. The browser's address bar shows the file path: file:///Z:/Salud Publica/Promocion de la Salud/Comun/UPT/ITES/ITES. Materiales/Materiales 2020-21. The website header features the ITES PLUS logo and the text "PROGRAMA DE INTERVENCIÓN SOBRE TABAQUISMO EN ENSEÑANZA SECUNDARIA". Logos for the Servicio Canario de la Salud and the Gobierno de Canarias are also present. The main content area displays a central blue circle labeled "1º ESO" connected to three other blue circles: "INTRODUCCIÓN" (with a speech bubble icon), "TALLERES" (with a group of people icon), and "RESULTADOS" (with a person on a podium icon).