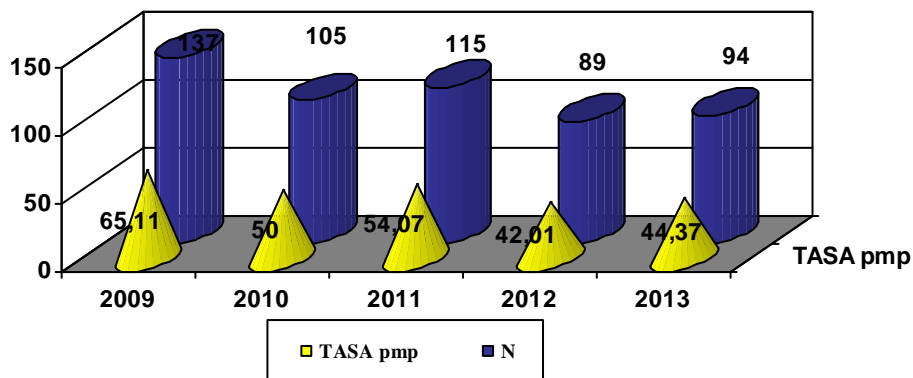


ACTIVIDAD 2013

DONACIÓN DE ÓRGANOS Y TEJIDOS

1.- Valoración de los donantes potenciales de órganos y tejidos:

Durante el año de 2.013 se valoraron 94 donantes potenciales, fallecidos en muerte encefálica, en los diferentes centros autorizados de Canarias.



Donantes Potenciales por hospitales 2009 - 2013:

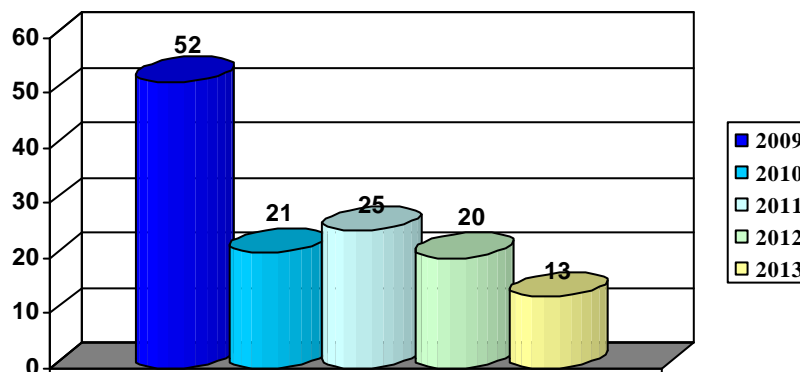
	2009	2010	2011	2012	2013
HUNSC	39	16	27	27	29
HUC	18	23	23	9	18
HGLP	10	9	10	5	9
CHUIMI	23	19	23	19	11
HUGCDN	37	37	27	24	20
HDMO	10	1	5	5	7
TOTAL	137	105	115	89	94

HUNSC Hospital Universitario N^a S^a de Candelaria
HUC Hospital Universitario de Canarias
HLP Hospital General de La Palma
CHUIMI Complejo Hospitalario Universitario Insular Materno-Infantil
HUGCDN Hospital Universitario de Gran Canaria Dr. Negrín
HLZ Hospital Dr José Molina Orosa



2.- Contraindicaciones Médicas:

El 13,83%, presentó contraindicación médica para la donación, fundamentalmente por enfermedad sistémica previa, o factores de riesgo potencialmente transmisibles para el receptor.

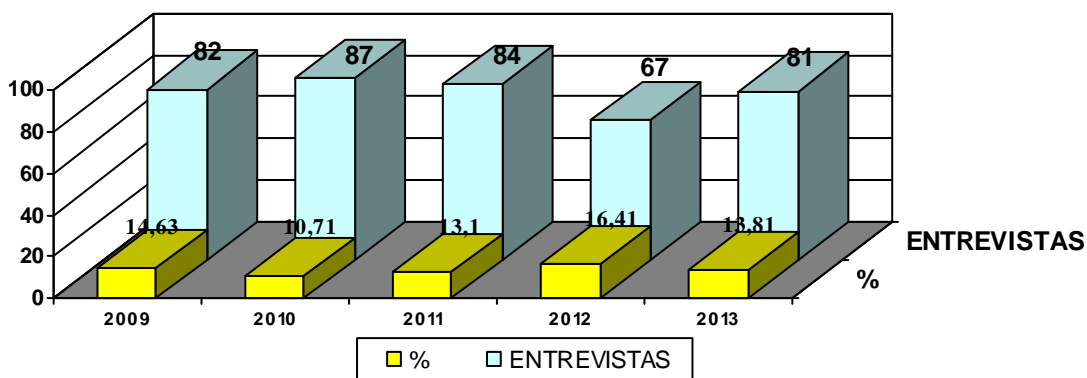


Contraindicaciones médicas por hospitales 2009-2013.-

	2009	2010	2011	2012	2013
HUNSC	12	2	8	12	6
HUC	10	4	2	3	1
HGLP	3	2	3	1	1
CHUIMI	14	2	5	2	1
HUGCDN	11	11	7	2	3
HDMO	2	0	0	0	1
TOTAL	52	21	25	20	13

3.- Consentimiento familiar a la donación:

Se realizaron 81 entrevistas de solicitud de autorización a la donación: en el 86,19 % de los casos, la familia accedió a la donación. (Porcentaje de negativas familiares: 13,81%; media nacional: 15,9%)

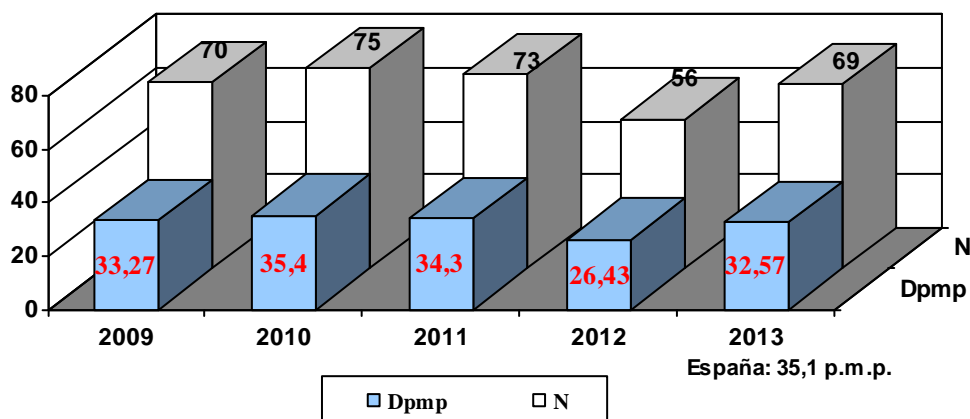




Negativas Familiares por Hospitales

	2009	2010	2011	2012	2013
HUNSC	2	2	4	2	3
HUC	0	1	3	1	2
HGLP	2	1	0	2	0
CHUIMI	1	4	3	3	2
HUGCDN	4	1	1	2	2
HDMO	0	0	0	1	3
Total	9	9	11	11	12

4.- Donantes efectivos:



- Variación donación Canarias: +23,21%
- Variación donación España: +0,73%

- La edad media de estos donantes se situó 60,5 años, (Me=62 años) con un mínimo de 7 y un máximo de 88 años.
- De ellos, el 62,32 % eran hombres y el 37,68 % mujeres.

Donantes por grupos de edad		
	Canarias	
>70	17	24,64%
60 - 70	20	28,99%
45 - 60	26	37,68%
30 - 45	2	2,90%
15 - 30	2	2,90%
<15	2	2,90%
Total	69	100,00%



Donantes por Causa Fallecimiento		
TCE Tráfico	2	2.90%
TCE No Tráfico	9	13.00%
ACV	51	73.95%
Anoxia/Asistolia	6	8.70%
Otras Causas	1	1.45%
Total	69	100%

5.- Órganos extraídos:

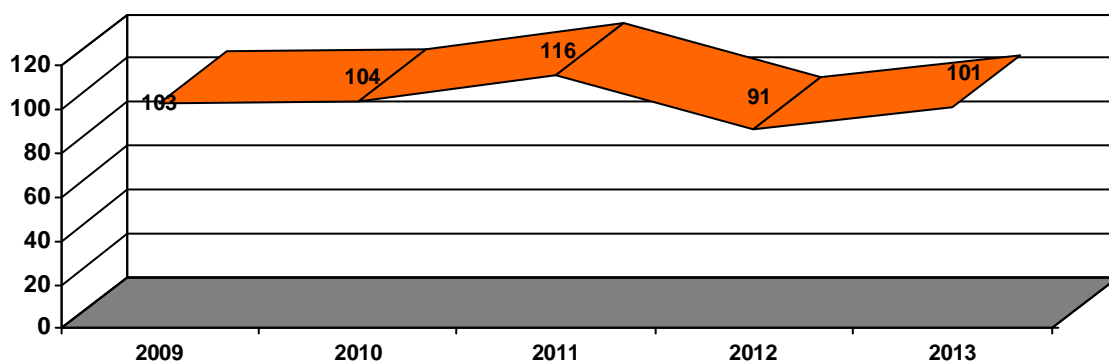
- Se extrajeron 126 riñones, 57 hígados, 2 corazones, 5 pulmones, 5 páncreas.
- Por no existir receptor compatible en nuestras islas, 7 riñones y 12 hígados se enviaron a otras comunidades autónomas.
- Resultaron inviábiles por presentar alteraciones patológicas 17 riñones, 11 hígados y 2 páncreas.

6.- Órganos recibidos

- Se recibieron de otras comunidades autónomas 2 hígados y 1 riñón.

7.- Trasplante renal:

El pasado año se realizaron en Canarias 101 trasplantes renales. De ellos, 12 fueron de donante vivo.





Evolución Trasplante renal:

2009	2010	2011	2012	2013
103	104	116	91	101

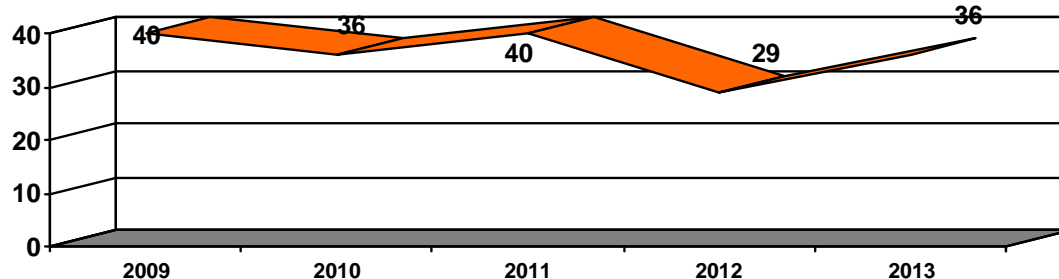
Evolución Trasplante (Tx) Renal por Hospitales de Canarias:

	2009	2010	2011	2012	2013
HUC	89	87	90	61	63
CHUIMI	14	17	26	30	38

- Variación del Tx renal en Canarias: + 10.99%
- Variación del Tx renal en España: + 0.04%

8.- Trasplante hepático:

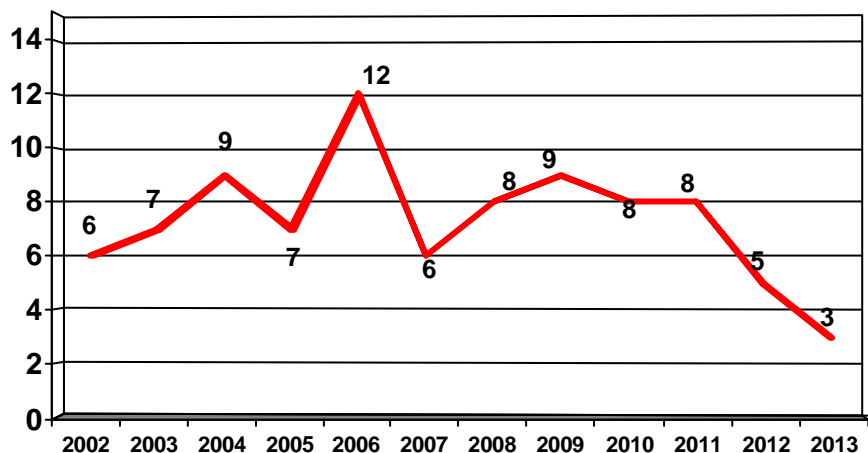
El pasado año se realizaron en Canarias 36 trasplantes hepáticos



- Variación del Tx hepático en Canarias: +24,14%
- Variación del Tx hepático en España: +0.8%



9.- Trasplante pancreático:



10.- Otros órganos trasplantados

Se realizaron en centros de referencia de otras comunidades autónomas 9 trasplantes cardíacos y 10 pulmonares.

11.- Trasplante de tejidos

CANARIAS	Córneas	Osteote ndinoso	Membrana Amniótica	Escleras
Nº donantes	59	51	2	9
Nº fragmentos obtenidos	118	120	76	26
Nº Trasplantes	103	72	60	9

Trasplante de Progenitores Hematopoyéticos

Se realizaron durante el año en nuestra comunidad autónoma 109 trasplantes de progenitores hematopoyéticos y 10 más en centros de referencia fuera de la misma.