

Listas de espera

SITUACIÓN A 31 MARZO DE 2004



- ▣ Lista de espera quirúrgica (L.E.Q.) en los centros hospitalarios
- ▣ Lista de espera especialidades médicas:
 - General
 - Desglose por hospitales
- ▣ Lista de espera pruebas complementarias:
 - General
 - Desglose por hospitales

Lista de espera quirúrgica (L.E.Q.) en los centros hospitalarios. MARZO - 2004

* Para ver un **desglose por servicios** hacer doble click sobre el nombre del hospital

HOSPITAL	Personas en L.E.Q.		
	menos de 6 meses	más de 6 meses	TOTAL
General de Fuerteventura	519	116	635
General de Lanzarote	787	23	810
Universitario de Gran Canaria Dr.Negrín	2810	1212	4022
Universitario Materno - Infantil de Canarias	662	480	1142
Universitario Ntra. Sra. de Candelaria	4888	2683	7571
General de La Palma	744	727	1471
Universitario de Canarias	4138	2955	7093
Universitario Insular de Gran Canaria	2404	1000	3404
TOTAL	16952	9196	26148

Lista de espera especialidades médicas. MARZO - 2004

CONSULTAS EXTERNAS	Ntra. Sra. Candelaria	General de la Palma	Ntra. Sra. De Guadalupe	H.U. C.	Dr. Negrín	Materno-Infantil	Insular de Gran Canaria	General de Lanzarote	General de Fuerteventura	TOTAL COMUNIDAD
ALERGOLOGÍA	4.700				1.819		1.013	94	466	8.092
CARDIOLOGÍA	60	199	1	159	86		48	282	539	1.374

DERMATOLOGÍA	228	1.302	74	111	14		339	560	233	2.861
DIGESTIVO	62	194	42	130	37		134	340		939
ENDOCRINOLOGÍA	23	69		169	96		200	12	27	596
HEMATOLOGÍA		18	13	47	17	44	185	6	10	340
MEDICINA INTERNA	21	3	25		65		15	49	194	372
NEFROLOGÍA	49	59		160	310		133	37		748
NEUMOLOGÍA	95	94			96		81	55	35	456
NEUROLOGÍA	76	226	62	134	70		19	70	189	846
OBSTETRICIA	91	50	2	97				144		384
ONCOLOGÍA					10		3	3		16
PEDIATRÍA	491	7	1			1.287		56	128	1.970
PREANESTESIA	8	151		316					73	548
PSIQUIATRÍA		55	4	65					190	314
RADIOTERAPIA										0
REHABILITACIÓN		147	1		1.658	351	520	208	221	3.106
REUMATOLOGÍA	398	243	48	196	1.129		151			2.165
UNIDAD METABÓLICO ÓSEA							564			564
UNIDAD DE LESIONADOS MEDULARES										0
RAD. VASC. INTERVENC.					22					22
FONIATRÍA										0
GERIATRÍA									28	28
REPRODUCCIÓN HUMANA	73									73
ODONTOLOGÍA				11						11

Lista de espera pruebas complementarias. MARZO - 2004


PRUEBAS COMPLEMENTARIAS	Ntra. Sra. Candelaria	General de la Palma	Ntra. Sra. De Guadalupe	H.U.C.	Dr. Negrín	Materno-Infantil	Insular de Gran Canaria	General de Lanzarote	General de Fuerteventura	TOTAL COMUNIDAD
T.A.C.	162	567	2	965	800	300	1.387	0	177	4.360
MAMOGRAFÍA	1.936	7	65	923	900	290	625	0	108	4.854
ECOGRAFÍA (Simple)	2.238	718	22	3.104	0	600	3.859	0	819	11.361
ECOCARDIOGRAMAS	217	69		200	0		623	0	189	1.298
RNM				1.500	600			0		2.100
ERGOMETRÍA	126	25		300	850		336	0		1.637
ENDOSCOPIAS	336	248		600	1.200		937	0	14	3.335
HEMODINÁMICA	0			0	150		101	0		251

NOTA: Los datos referentes a mamografías, corresponden a patología y screening. Los hospitales de áreas menos pobladas no tienen todas las pruebas diagnósticas, por los que los pacientes aparecen en los hospitales de referencia.

En relación al sistema de información de pruebas complementarias hay que tener en cuenta lo siguiente:

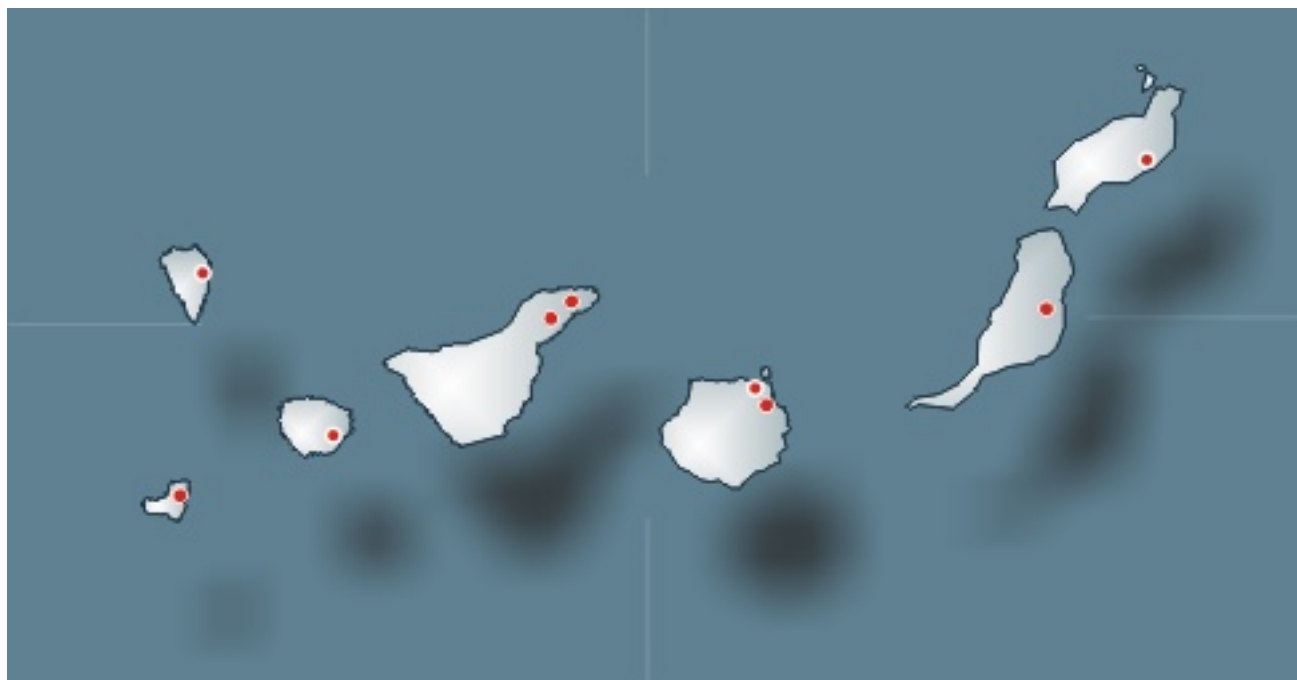
1. No existe un sistema único y centralizado para toda la CCAA, sino que, por el contrario, cada hospital ha desarrollado el suyo.
2. Los datos hacen referencia tanto a pruebas de primera vez, como las solicitadas por el facultativo para control, bien al año o seis meses.

3. Se está trabajando en un programa informático que permita diferenciar entre primera y de control, así como identificar los tramos de espera.



La RMN del HUC es gestionada por IMETISA

Lista de espera especialidades médicas (Marzo 2004)



Hospital Universitario Materno - Infantil de Canarias (Marzo 2004)

ESPECIALIDAD MEDICA	
ALERGIA	
CARDIOLOGIA	
DERMATOLOGÍA	
DIGESTIVO	
ENDOCRINOLOGÍA	
HEMATOLOGÍA	44
MEDICINA INTERNA	
NEFROLOGIA	
NEUMOLOGÍA	
NEUROLOGÍA	
OBSTETRICIA	

NOTA:

Los datos referentes a Mamografías, corresponden a Patología y Screening. Los Hospitales de Areas menos pobladas no tienen todas las pruebas diagnósticas, por lo que los pacientes aparecen en los Hospitales de referencia.

En relación al sistema de información de pruebas complementarias hay que tener en cuenta lo siguiente:

1. No existe un sistema único y centralizado para toda la CCAA, sino que por el contrario cada hospital ha desarrollado el suyo.
2. Los datos hacen referencia tanto a pruebas de primera vez, como a las solicitadas por el facultativo para

ONCOLOGÍA	
PEDIATRÍA	1.287
PREANESTESIA	
PSIQUIATRÍA	
RADIOTERAPIA	
REHABILITACIÓN	351
REUMATOLOGÍA	
UNIDAD METABÓLICO ÓSEA	
UNIDAD DE LESIONADOS MEDULARES	
RAD.VASC.INTERVENC.	
FONIATRÍA	
GERIATRÍA	
REPRODUCCIÓN HUMANA	
ODONTOLOGÍA	

control, bien al año o seis meses.

3. Durante este último año se ha estado trabajando en un programa informático que permita diferenciar entre primera y de control y tramos de espera, en la actualidad se está instalando en algunos Hospitales, esperamos tener el sistema centralizado y unificado para el próximo verano.

La RMN del HUC es gestionada por IMETISA

Hospital Universitario Insular de Gran Canaria (Marzo 2004)

ESPECIALIDAD MEDICA	
ALERGOLOGÍA	1.013
CARDIOLOGIA	48
DERMATOLOGÍA	339
DIGESTIVO	134
ENDOCRINOLOGÍA	200
HEMATOLOGÍA	185
MEDICINA INTERNA	15
NEFROLOGIA	133
NEUMOLOGÍA	81
NEUROLOGÍA	19
OBSTETRICIA	
ONCOLOGÍA	3
PEDIATRÍA	
PREANESTESIA	
PSIQUIATRÍA	

RADIOTERAPIA	
REHABILITACIÓN	520
REUMATOLOGÍA	151
UNIDAD METABÓLICO ÓSEA	564
UNIDAD DE LESIONADOS MEDULARES	
RAD.VASC.INTERVENC.	
FONIATRÍA	
GERIATRÍA	
REPRODUCCIÓN HUMANA	
ODONTOLOGÍA	

Hospital Universitario de Gran Canaria Dr. Negrín (Marzo 2004)

ESPECIALIDAD MEDICA	
ALERGIA	1.819
CARDIOLOGIA	86
DERMATOLOGÍA	14
DIGESTIVO	37
ENDOCRINOLOGÍA	96
HEMATOLOGÍA	17
MEDICINA INTERNA	65
NEFROLOGIA	310
NEUMOLOGÍA	96
NEUROLOGÍA	70
OBSTETRICIA	
ONCOLOGÍA	10
PEDIATRÍA	
PREANESTESIA	
PSIQUIATRÍA	
RADIOTERAPIA	
REHABILITACIÓN	1.658
REUMATOLOGÍA	1.129

NOTA:

Los datos referentes a Mamografías, corresponden a Patología y Screening. Los Hospitales de Areas menos pobladas no tienen todas las pruebas diagnósticas, por lo que los pacientes aparecen en los Hospitales de referencia.

En relación al sistema de información de pruebas complementarias hay que tener en cuenta lo siguiente:

1. No existe un sistema único y centralizado para toda la CCAA, sino que por el contrario cada hospital ha desarrollado el suyo.
2. Los datos hacen referencia tanto a pruebas de primera vez, como las solicitadas por el facultativo para control, bien al año o seis meses.
3. Durante este último año se ha estado trabajando en un programa informático que permita diferenciar entre primera y de control y tramos de espera, en la actualidad se está instalando en algunos Hospitales, esperamos tener el

UNIDAD METABÓLICO ÓSEA	
UNIDAD DE LESIONADOS MEDULARES	
RAD.VASC.INTERVENC.	22
FONIATRÍA	
GERIATRÍA	
REPRODUCCIÓN HUMANA	
ODONTOLOGÍA	

sistema centralizado y unificado para el próximo verano.

La RMN del HUC es gestionada por IMETISA

Hospital General de Lanzarote (Marzo 2004)

ESPECIALIDAD MEDICA	
ALERGIA	94
CARDIOLOGIA	282
DERMATOLOGÍA	560
DIGESTIVO	340
ENDOCRINOLOGÍA	12
HEMATOLOGÍA	6
MEDICINA INTERNA	49
NEFROLOGIA	37
NEUMOLOGÍA	55
NEUROLOGÍA	70
OBSTETRICIA	144
ONCOLOGÍA	3
PEDIATRÍA	56
PREANESTESIA	
PSIQUIATRÍA	
RADIOTERAPIA	
REHABILITACIÓN	208
REUMATOLOGÍA	
UNIDAD METABÓLICO ÓSEA	
UNIDAD DE LESIONADOS MEDULARES	

NOTA:

Los datos referentes a Mamografías, corresponden a Patología y Screening. Los Hospitales de Areas menos pobladas no tienen todas las pruebas diagnosticas, por lo que los paciente aparecen en los Hospitales de referencia.

En relación al sistema de información de pruebas complementarias hay que tener en cuenta lo siguiente:

1. No existe un sistema unico y centralizado para toda la CCAA, sino que por el contrario cada hospital ha desarrollado el suyo.
2. Los datos hacen referencia tanto a pruebas de primera vez, como las solicitadas por el facultativo para control, bien al año o seis meses.
3. Durante este ultimo año se ha estado trabajando en un programa informático que permita diferenciar entre primera y de control y tramos de espera, en la actualidad se está instalando en algunos Hospitales, esperamos tener el sistema centralizado y unificado para el próximo verano.

La RMN del HUC es gestionada por IMETISA

RAD.VASC.INTERVENC.	
FONIATRIA	
GERIATRIA	
REPRODUCCIÓN HUMANA	
ODONTOLOGÍA	

Hospital General de Fuerteventura (Marzo 2004)

ESPECIALIDAD MEDICA	
ALERGIA	466
CARDIOLOGIA	539
DERMATOLOGÍA	233
DIGESTIVO	
ENDOCRINOLOGÍA	27
HEMATOLOGÍA	10
MEDICINA INTERNA	194
NEFROLOGIA	
NEUMOLOGÍA	35
NEUROLOGÍA	189
OBSTETRICIA	
ONCOLOGÍA	
PEDIATRÍA	128
PREANESTESIA	73
PSIQUIATRÍA	190
RADIOTERAPIA	
REHABILITACIÓN	221
REUMATOLOGÍA	
UNIDAD METABÓLICO ÓSEA	
UNIDAD DE LESIONADOS MEDULARES	
RAD.VASC.INTERVENC.	
FONIATRIA	

NOTA:

Los datos referentes a Mamografías, corresponden a Patología y Screening. Los Hospitales de Areas menos pobladas no tienen todas las pruebas diagnósticas, por lo que los pacientes aparecen en los Hospitales de referencia.

En relación al sistema de información de pruebas complementarias hay que tener en cuenta lo siguiente:

1. No existe un sistema único y centralizado para toda la CCAA, sino que por el contrario cada hospital ha desarrollado el suyo.
2. Los datos hacen referencia tanto a pruebas de primera vez, como las solicitadas por el facultativo para control, bien al año o seis meses.
3. Durante este último año se ha estado trabajando en un programa informático que permita diferenciar entre primera y de control y tramos de espera, en la actualidad se está instalando en algunos Hospitales, esperamos tener el sistema centralizado y unificado para el próximo verano.

La RMN del HUC es gestionada por IMETISA

GERIATRIA	28
REPRODUCCIÓN HUMANA	
ODONTOLOGÍA	

Hospital Universitario Ntra. Sra. de Candelaria (Marzo 2004)

ESPECIALIDAD MEDICA	
ALERGIA	4.700
CARDIOLOGIA	60
DERMATOLOGÍA	228
DIGESTIVO	62
ENDOCRINOLOGÍA	23
HEMATOLOGÍA	
MEDICINA INTERNA	21
NEFROLOGIA	49
NEUMOLOGÍA	95
NEUROLOGÍA	76
OBSTETRICIA	91
ONCOLOGÍA	
PEDIATRÍA	491
PREANESTESIA	8
PSIQUIATRÍA	
RADIOTERAPIA	
REHABILITACIÓN	
REUMATOLOGÍA	398
UNIDAD METABÓLICO ÓSEA	
UNIDAD DE LESIONADOS MEDULARES	
RAD. VASC. INTERVENC.	
FONIATRIA	
GERIATRIA	
REPRODUCCIÓN HUMANA	73

NOTA:

Los datos referentes a Mamografías, corresponden a Patología y Screening. Los Hospitales de Areas menos pobladas no tienen todas las pruebas diagnosticas, por los que los paciente aparecen en los Hospitales de referencia.

En relación al sistema de información de pruebas complementarias hay que tener en cuenta lo siguiente:

1. No existe un sistema unico y centralizado para toda la CCAA, sino que por el contrario cada hospital ha desarrollado el suyo.
2. Los datos hacen referencia tanto a pruebas de primera vez, como las solicitadas por el facultativo para control, bien al año o seis meses.
3. Durante este ultimo año se ha estado trabajando en un programa informático que permita diferenciar entre primera y de control y tramos de espera, en la actualidad se está instalando en algunos Hospitales, esperamos tener el sistema centralizado y unificado para el próximo verano.

La RMN del HUC es gestionada por IMETISA

ODONTOLOGÍA

Hospital Universitario de Canarias (Marzo 2004)

ESPECIALIDAD MEDICA	
ALERGIA	
CARDIOLOGIA	159
DERMATOLOGÍA	111
DIGESTIVO	130
ENDOCRINOLOGÍA	169
HEMATOLOGÍA	47
MEDICINA INTERNA	
NEFROLOGIA	160
NEUMOLOGÍA	
NEUROLOGÍA	134
OBSTETRICIA	97
ONCOLOGÍA	
PEDIATRÍA	
PREANESTESIA	316
PSIQUIATRÍA	65
RADIOTERAPIA	
REHABILITACIÓN	
REUMATOLOGÍA	196
UNIDAD METABÓLICO ÓSEA	
UNIDAD DE LESIONADOS MEDULARES	
RAD. VASC. INTERVENC.	
FONIATRIA	
GERIATRIA	
REPRODUCCIÓN HUMANA	73
ODONTOLOGÍA	11

NOTA:

Los datos referentes a Mamografías, corresponden a Patología y Screening. Los Hospitales de Areas menos pobladas no tienen todas las pruebas diagnosticas, por los que los paciente aparecen en los Hospitales de referencia.

En relación al sistema de información de pruebas complementarias hay que tener en cuenta lo siguiente:

1. No existe un sistema unico y centralizado para toda la CCAA, sino que por el contrario cada hospital ha desarrollado el suyo.
2. Los datos hacen referencia tanto a pruebas de primera vez, como las solicitadas por el facultativo para control, bien al año o seis meses.
3. Durante este ultimo año se ha estado trabajando en un programa informático que permita diferenciar entre primera y de control y tramos de espera, en la actualidad se está instalando en algunos Hospitales, esperamos tener el sistema centralizado y unificado para el próximo verano.

La RMN del HUC es gestionada por IMETISA

Hospital General de La Palma (Marzo 2004)

ESPECIALIDAD MEDICA	
ALERGIA	
CARDIOLOGÍA	199
DERMATOLOGÍA	1.302
DIGESTIVO	194
ENDOCRINOLOGÍA	69
HEMATOLOGÍA	18
MEDICINA INTERNA	3
NEFROLOGÍA	59
NEUMOLOGÍA	94
NEUROLOGÍA	226
OBSTETRICIA	50
ONCOLOGÍA	
PEDIATRÍA	7
PREANESTESIA	151
PSIQUIATRÍA	55
RADIOTERAPIA	
REHABILITACIÓN	147
REUMATOLOGÍA	243
UNIDAD METABÓLICO ÓSEA	
UNIDAD DE LESIONADOS MEDULARES	
RAD.VASC.INTERVENC.	
FONIATRÍA	
GERIATRÍA	
REPRODUCCIÓN HUMANA	
ODONTOLOGÍA	

NOTA:

Los datos referentes a Mamografías, corresponden a Patología y Screening. Los Hospitales de Areas menos pobladas no tienen todas las pruebas diagnósticas, por lo que los pacientes aparecen en los Hospitales de referencia.

En relación al sistema de información de pruebas complementarias hay que tener en cuenta lo siguiente:

1. No existe un sistema único y centralizado para toda la CCAA, sino que por el contrario cada hospital ha desarrollado el suyo.
2. Los datos hacen referencia tanto a pruebas de primera vez, como las solicitadas por el facultativo para control, bien al año o seis meses.
3. Durante este último año se ha estado trabajando en un programa informático que permita diferenciar entre primera y de control y tramos de espera, en la actualidad se está instalando en algunos Hospitales, esperamos tener el sistema centralizado y unificado para el próximo verano.

La RMN del HUC es gestionada por IMETISA

Hospital Ntra. Sra. de Guadalupe (Marzo 2004)

ESPECIALIDAD MEDICA

NOTA:

ALERGOLOGÍA	
CARDIOLOGÍA	1
DERMATOLOGÍA	74
DIGESTIVO	42
ENDOCRINOLOGÍA	
HEMATOLOGÍA	13
MEDICINA INTERNA	25
NEFROLOGÍA	
NEUMOLOGÍA	
NEUROLOGÍA	62
OBSTETRICIA	2
ONCOLOGÍA	
PEDIATRÍA	1
PREANESTESIA	
PSIQUIATRÍA	4
RADIOTERAPIA	
REHABILITACIÓN	1
REUMATOLOGÍA	48
UNIDAD METABÓLICO ÓSEA	
UNIDAD LESIONADOS MEDULARES	
RAD.VASC.INTERVENC.	
FONIATRÍA	
GERIATRÍA	
REPRODUCCIÓN HUMANA	
ODONTOLOGÍA	

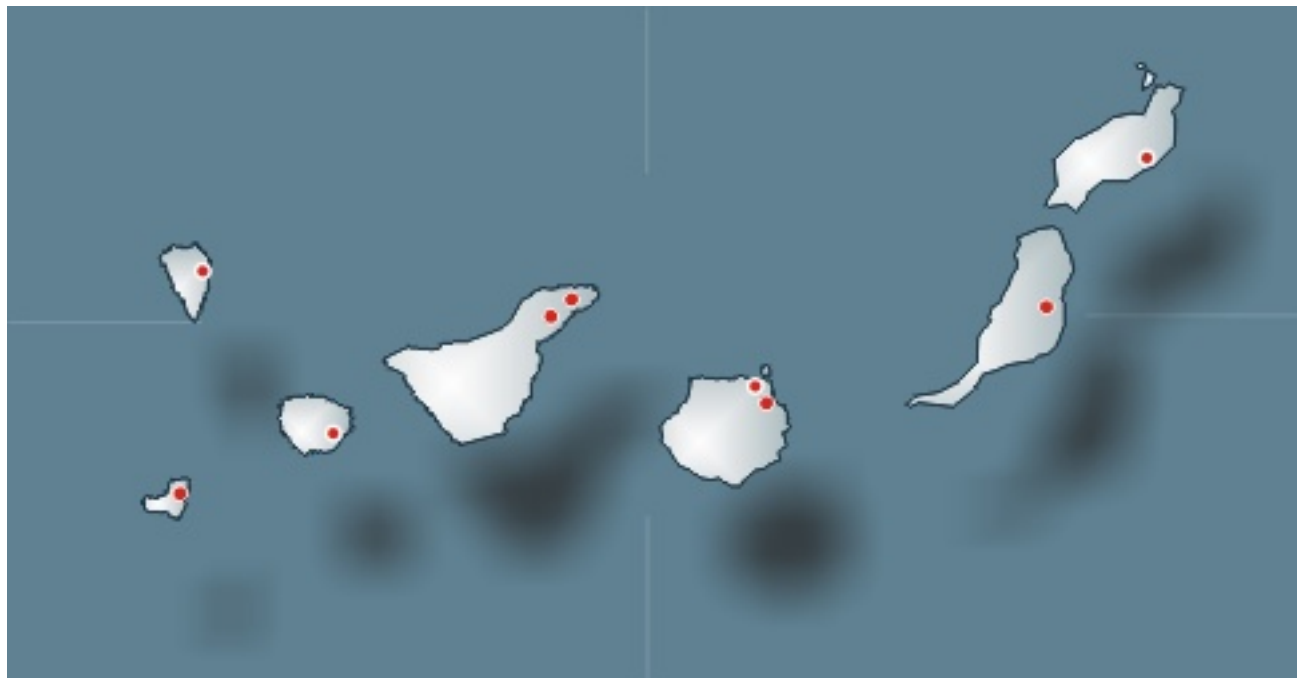
Los datos referentes a Mamografías, corresponden a Patología y Screening. Los Hospitales de Areas menos pobladas no tienen todas las pruebas diagnosticas, por los que los paciente aparecen an los Hospitales de referencia.

En relación al sistema de información de pruebas complementarias hay que tener en cuenta lo siguiente:

1. No existe un sistema unico y centralizado para toda la CCAA, sino que por el contrario cada hopital ha desarrollado el suyo.
2. Los datos hacen referencia tanto a pruebas de primera vez, como las solicitadas por el facultativo para control, bien al año o seis meses.
3. Durante este ultimo año se ha estado trabajando en un programa informático que permita diferenciar entre primera y de control y tramos de espera, en la actualidad se está instalando en algunos Hospitales, esperamos tener el sistema centralizado y unificado para el próximo verano.

La RMN del HUC es gestionada por IMETISA

Lista de espera pruebas complementarias (Marzo 2004)



Hospital Universitario Materno - Infantil de Canarias (Marzo 2004)

PRUEBAS COMPLEMENTARIAS	
T.A.C.	300
MAMOGRAFÍA	290
ECOGRAFÍA (Simple)	600
ECOCARDIOGRAMAS	
RNM	

NOTA:

Los datos referentes a Mamografías, corresponden a Patología y Screening. Los Hospitales de Areas menos pobladas no tienen todas las pruebas diagnosticas, por los que los paciente aparecen en los Hospitales de referencia.

En relación al sistema de información de pruebas complementarias hay que tener en cuenta lo siguiente:

1. No existe un sistema unico y centralizado para toda la CCAA, sino que por el contrario cada hospital ha desarrollado el suyo.
2. Los datos hacen referencia tanto a pruebas de primera vez, como las solicitadas por el facultativo para control, bien al año o seis meses.
3. Durante este ultimo año se ha estado trabajando en un programa informático que permita diferenciar entre

ERGOMETRÍA	
ENDOSCOPIAS	
HEMODINAMICA	

primera y de control y tramos de espera, en la actualidad se está instalando en algunos Hospitales, esperamos tener el sistema centralizado y unificado para el próximo verano.

La RMN del HUC es gestionada por IMETISA

Hospital Universitario Insular de Gran Canaria (Marzo 2004)

PRUEBAS COMPLEMENTARIAS	
T.A.C.	1.387
MAMOGRAFÍA	625
ECOGRAFÍA (Simple)	3.859
ECOCARDIOGRAMAS	623
RNM	
ERGOMETRÍA	336
ENDOSCOPIAS	937
HEMODINAMICA	101

NOTA:

Los datos referentes a Mamografías, corresponden a Patología y Screening. Los Hospitales de Areas menos pobladas no tienen todas las pruebas diagnosticas, por los que los paciente aparecen en los Hospitales de referencia.

En relación al sistema de información de pruebas complementarias hay que tener en cuenta lo siguiente:

1. No existe un sistema unico y centralizado para toda la CCAA, sino que por el contrario cada hospital ha desarrollado el suyo.
2. Los datos hacen referencia tanto a pruebas de primera vez, como las solicitadas por el facultativo para control, bien al año o seis meses.
3. Durante este ultimo año se ha estado trabajando en un programa informático que permita diferenciar entre primera y de control y tramos de espera, en la actualidad se está instalando en algunos Hospitales, esperamos tener el sistema centralizado y unificado para el próximo verano.

La RMN del HUC es gestionada por IMETISA

Hospital Universitario de Gran Canaria Dr. Negrín (Marzo 2004)

PRUEBAS COMPLEMENTARIAS	
T.A.C.	800

NOTA:

Los datos referentes a Mamografías, corresponden a Patología y Screening. Los Hospitales de Areas menos pobladas no tienen todas las pruebas diagnosticas, por los que los paciente aparecen en los Hospitales de referencia.

En relación al sistema de información de pruebas

MAMOGRAFÍA	900
ECOGRAFÍA (Simple)	0
ECOCARDIOGRAMAS	0
RNM	600
ERGOMETRÍA	850
ENDOSCOPIAS	1.200
HEMODINAMICA	150

complementarias hay que tener en cuenta lo siguiente:

1. No existe un sistema unico y centralizado para toda la CCAA, sino que por el contrario cada hospital ha desarrollado el suyo.
2. Los datos hacen referencia tanto a pruebas de primera vez, como las solicitadas por el facultativo para control, bien al año o seis meses.
3. Durante este ultimo año se ha estado trabajando en un programa informático que permita diferenciar entre primera y de control y tramos de espera, en la actualidad se está instalando en algunos Hospitales, esperamos tener el sistema centralizado y unificado para el próximo verano.

La RMN del HUC es gestionada por IMETISA

Hospital General de Lanzarote (Marzo 2004)

PRUEBAS COMPLEMENTARIAS	
T.A.C.	0
MAMOGRAFÍA	0
ECOGRAFÍA (Simple)	0
ECOCARDIOGRAMAS	0
RNM	0
ERGOMETRÍA	0
ENDOSCOPIAS	0

NOTA:

Los datos referentes a Mamografías, corresponden a Patología y Screening. Los Hospitales de Areas menos pobladas no tienen todas las pruebas diagnosticas, por los que los paciente aparecen en los Hospitales de referencia.

En relación al sistema de información de pruebas complementarias hay que tener en cuenta lo siguiente:

1. No existe un sistema unico y centralizado para toda la CCAA, sino que por el contrario cada hospital ha desarrollado el suyo.
2. Los datos hacen referencia tanto a pruebas de primera vez, como las solicitadas por el facultativo para control, bien al año o seis meses.
3. Durante este ultimo año se ha estado trabajando en un programa informático que permita diferenciar entre primera y de control y tramos de espera, en la actualidad se está instalando en algunos Hospitales, esperamos tener el sistema centralizado y unificado para el próximo verano.

La RMN del HUC es gestionada por IMETISA

HEMODINAMICA	0
---------------------	---

Hospital General de Fuerteventura (Marzo 2004)

PRUEBAS COMPLEMENTARIAS	
T.A.C.	177
MAMOGRAFÍA	108
ECOGRAFÍA (Simple)	819
ECOCARDIOGRAMAS	189
RNM	
ERGOMETRÍA	
ENDOSCOPIAS	14
HEMODINAMICA	

NOTA:

Los datos referentes a Mamografías, corresponden a Patología y Screening. Los Hospitales de Areas menos pobladas no tienen todas las pruebas diagnosticas, por lo que los paciente aparecen en los Hospitales de referencia.

En relación al sistema de información de pruebas complementarias hay que tener en cuenta lo siguiente:

1. No existe un sistema unico y centralizado para toda la CCAA, sino que por el contrario cada hospital ha desarrollado el suyo.
2. Los datos hacen referencia tanto a pruebas de primera vez, como las solicitadas por el facultativo para control, bien al año o seis meses.
3. Durante este ultimo año se ha estado trabajando en un programa informático que permita diferenciar entre primera y de control y tramos de espera, en la actualidad se está instalando en algunos Hospitales, esperamos tener el sistema centralizado y unificado para el próximo verano.

La RMN del HUC es gestionada por IMETISA

Hospital Universitario Ntra. Sra. de Candelaria (Marzo 2004)

PRUEBAS COMPLEMENTARIAS	
T.A.C.	162

NOTA:

Los datos referentes a Mamografías, corresponden a Patología y Screening. Los Hospitales de Areas menos pobladas no tienen todas las pruebas diagnosticas, por lo que los paciente aparecen en los Hospitales de referencia.

En relación al sistema de información de pruebas

MAMOGRAFÍA	1.936
ECOGRAFÍA (Simple)	2.238
ECOCARDIOGRAMAS	217
RNM	0
ERGOMETRÍA	126
ENDOSCOPIAS	336
HEMODINAMICA	0

complementarias hay que tener en cuenta lo siguiente:

1. No existe un sistema unico y centralizado para toda la CCAA, sino que por el contrario cada hospital ha desarrollado el suyo.
2. Los datos hacen referencia tanto a pruebas de primera vez, como las solicitadas por el facultativo para control, bien al año o seis meses.
3. Durante este ultimo año se ha estado trabajando en un programa informático que permita diferenciar entre primera y de control y tramos de espera, en la actualidad se está instalando en algunos Hospitales, esperamos tener el sistema centralizado y unificado para el próximo verano.

La RMN del HUC es gestionada por IMETISA

Hospital Universitario de Canarias (Marzo 2004)

PRUEBAS COMPLEMENTARIAS	
T.A.C.	965
MAMOGRAFÍA	923
ECOGRAFÍA (Simple)	3.104
ECOCARDIOGRAMAS	200
RNM	1.500
ERGOMETRÍA	300

NOTA:

Los datos referentes a Mamografías, corresponden a Patología y Screening. Los Hospitales de Areas menos pobladas no tienen todas las pruebas diagnosticas, por los que los paciente aparecen an los Hospitales de referencia.

En relación al sistema de información de pruebas complementarias hay que tener en cuenta lo siguiente:

1. No existe un sistema unico y centralizado para toda la CCAA, sino que por el contrario cada hospital ha desarrollado el suyo.
2. Los datos hacen referencia tanto a pruebas de primera vez, como las solicitadas por el facultativo para control, bien al año o seis meses.
3. Durante este ultimo año se ha estado trabajando en un programa informático que permita diferenciar entre primera y de control y tramos de espera, en la actualidad se está instalando en algunos Hospitales, esperamos tener el sistema

ENDOSCOPIAS	600
HEMODINAMICA	

centralizado y unificado para el próximo verano.

La RMN del HUC es gestionada por IMETISA

Hospital General de La Palma (Marzo 2004)

PRUEBAS COMPLEMENTARIAS	
T.A.C.	567
MAMOGRAFÍA	7
ECOGRAFÍA (Simple)	718
ECOCARDIOGRAMAS	69
RNM	
ERGOMETRÍA	25
ENDOSCOPIAS	248
HEMODINAMICA	

NOTA:

Los datos referentes a Mamografías, corresponden a Patología y Screening. Los Hospitales de Areas menos pobladas no tienen todas las pruebas diagnosticas, por los que los paciente aparecen an los Hospitales de referencia.

En relación al sistema de información de pruebas complementarias hay que tener en cuenta lo siguiente:

1. No existe un sistema unico y centralizado para toda la CCAA, sino que por el contrario cada hospital ha desarrollado el suyo.
2. Los datos hacen referencia tanto a pruebas de primera vez, como las solicitadas por el facultativo para control, bien al año o seis meses.
3. Durante este ultimo año se ha estado trabajando en un programa informático que permita diferenciar entre primera y de control y tramos de espera, en la actualidad se está instalando en algunos Hospitales, esperamos tener el sistema centralizado y unificado para el próximo verano.

La RMN del HUC es gestionada por IMETISA

Hospital Ntra. Sra de Guadalupe (Marzo 2004)

PRUEBAS COMPLEMENTARIAS	
--------------------------------	--

NOTA:

Los datos referentes a Mamografías, corresponden a Patología y Screening. Los Hospitales de Areas menos pobladas no tienen todas las pruebas diagnosticas, por los que los paciente aparecen an los Hospitales de

T.A.C.	2
MAMOGRAFÍA	65
ECOGRAFÍA (Simple)	22
ECOCARDIOGRAMAS	
RNM	
ERGOMETRÍA	
ENDOSCOPIAS	
HEMODINAMICA	

referencia.

En relación al sistema de información de pruebas complementarias hay que tener en cuenta lo siguiente:

1. No existe un sistema unico y centralizado para toda la CCAA, sino que por el contrario cada hospital ha desarrollado el suyo.
2. Los datos hacen referencia tanto a pruebas de primera vez, como las solicitadas por el facultativo para control, bien al año o seis meses.
3. Durante este ultimo año se ha estado trabajando en un programa informático que permita diferenciar entre primera y de control y tramos de espera, en la actualidad se está instalando en algunos Hospitales, esperamos tener el sistema centralizado y unificado para el próximo verano.

La RMN del HUC es gestionada por IMETISA



LISTAS DE ESPERA

Lista de espera quirúrgica (L.E.Q.) en los centros hospitalarios (Marzo 2004)

Hospital Universitario de Gran Canaria Dr. Negrín (Marzo 2004)

SERVICIO QUIRÚRGICO	Personas en L.E.Q.		
	Inferior a 6 meses	Superior a 6 meses	TOTAL
ANGIOLOGÍA Y CIRUGÍA VASCULAR	134	91	225
CIRUGÍA CARDIACA	54	24	78
CIRUGÍA GENERAL Y DIGESTIVA	490	110	600
CIRUGÍA MAXILOFACIAL	35	32	67
CIRUGÍA PLÁSTICA Y REPARADORA	122	77	199
CIRUGÍA TORÁCICA	47	8	55
NEUROCIRUGÍA	100	109	209
TRAUMATOLOGÍA Y CIRUGÍA ORTOPÉDICA	410	80	490
UNIDAD DE RAQUIS	68	144	212
UROLOGÍA	175	35	210
*OFTALMOLOGÍA	758	205	963
*OTORRINOLARINGOLOGÍA	417	297	714
TOTAL	2.810	1.212	4.022

* Con población de referencia en área norte pero con ubicación física de estos servicios en el Hospital Materno Infantil.

Hospital Universitario Materno - Infantil de Canarias (Marzo 2004)

SERVICIO QUIRÚRGICO	Personas en L.E.Q.		
	Inferior a 6 meses	Superior a 6 meses	TOTAL
CIRUGÍA CARDIACA	4	1	5
CIRUGÍA MAXILOFACIAL	13	8	21
CIRUGÍA PEDIÁTRICA	237	167	404

CIRUGÍA PLÁSTICA Y REPARADORA	3	1	4
GINECOLOGÍA	325	257	582
NEUROCIRUGÍA	16	0	16
TRAUMATOLOGÍA Y CIRUGÍA ORTOPÉDICA	64	46	110
TOTAL	662	480	1.142

Hospital General de Lanzarote (Marzo 2004)

SERVICIO QUIRÚRGICO	Personas en L.E.Q.		
	Inferior a 6 meses	Superior a 6 meses	TOTAL
CIRUGÍA GENERAL Y DIGESTIVA	167	0	167
GINECOLOGÍA	102	0	102
OFTALMOLOGÍA	126	3	129
OTORRINOLARINGOLOGÍA	20	0	20
TRAUMATOLOGÍA Y CIRUGÍA ORTOPÉDICA	333	20	353
UROLOGÍA	39	0	39
TOTAL	787	23	810

Hospital Gral. de la Palma (Marzo 2004)

SERVICIO QUIRÚRGICO	Personas en L.E.Q.		
	Inferior a 6 meses	Superior a 6 meses	TOTAL
CIRUGÍA GENERAL Y DIGESTIVA	211	191	402
GINECOLOGÍA	87	50	137
OFTALMOLOGÍA	113	230	343
OTORRINOLARINGOLOGÍA	132	92	224
TRAUMATOLOGÍA Y CIRUGÍA ORTOPÉDICA	175	155	330
UROLOGÍA	26	9	35
TOTAL	744	727	1.471

Hospital Universitario de Canarias (Marzo 2004)

SERVICIO QUIRÚRGICO	Personas en L.E.Q.		
	Inferior a 6 meses	Superior a 6 meses	TOTAL
ANGIOLOGÍA Y CIRUGÍA VASCULAR	151	135	286
CIRUGÍA CARDIACA	17	1	18
CIRUGÍA GENERAL Y DIGESTIVA	503	350	853
CIRUGÍA MAXILOFACIAL	81	121	202
CIRUGÍA PEDIÁTRICA	68	82	150
CIRUGÍA PLÁSTICA Y REPARADORA	214	208	422
CIRUGÍA TORÁCICA	28	13	41
GINECOLOGÍA	355	142	497
NEUROCIRUGÍA	255	146	401
OFTALMOLOGÍA	652	539	1.191
OTORRINOLARINGOLOGÍA	448	460	908
TRAUMATOLOGÍA Y CIRUGÍA ORTOPÉDICA	1.043	670	1.713
UROLOGÍA	323	88	411
TOTAL	4.138	2.955	7.093

Hospital Universitario Insular de Gran Canaria (Marzo 2004)

SERVICIO QUIRÚRGICO	Personas en L.E.Q.		
	Inferior a 6 meses	Superior a 6 meses	TOTAL
ANGIOLOGÍA Y CIRUGÍA VASCULAR	179	60	239
CIRUGÍA GENERAL Y DIGESTIVA	272	276	548
CIRUGÍA MAXILOFACIAL	32	0	32
CIRUGÍA PLÁSTICA Y REPARADORA	61	118	179
CIRUGÍA TORÁCICA	50	21	71
NEUROCIRUGÍA	159	111	270
OFTALMOLOGÍA	728	124	852
OTORRINOLARINGOLOGÍA	325	161	486

TRAUMATOLOGÍA Y CIRUGÍA ORTOPÉDICA	511	78	589
UROLOGÍA	87	51	138
TOTAL	2.404	1.000	3.404

Hospital Universitario Ntra. Sra. de Candelaria (Marzo 2004)

SERVICIO QUIRÚRGICO	Personas en L.E.Q.		
	Inferior a 6 meses	Superior a 6 meses	TOTAL
ANGIOLOGÍA Y CIRUGÍA VASCULAR	68	12	80
CIRUGÍA GENERAL Y DIGESTIVA	926	320	1.246
CIRUGÍA MAXILOFACIAL	118	261	379
CIRUGÍA PEDIÁTRICA	257	96	353
GINECOLOGÍA	316	122	438
NEUROCIRUGÍA	197	221	418
OFTALMOLOGÍA	889	322	1.211
OTORRINOLARINGOLOGÍA	576	262	838
TRAUMATOLOGÍA Y CIRUGÍA ORTOPÉDICA	1.402	940	2.342
UROLOGÍA	139	127	266
TOTAL	4.888	2.683	7.571

Hospital General de Fuerteventura (Marzo 2004)

SERVICIO QUIRÚRGICO	Personas en L.E.Q.		
	Inferior a 6 meses	Superior a 6 meses	TOTAL
CIRUGÍA GENERAL Y DIGESTIVA	201	16	217
DERMATOLOGÍA	14	0	14
GINECOLOGÍA	48	1	49
OFTALMOLOGÍA	62	0	62
OTORRINOLARINGOLOGÍA	105	84	189
TRAUMATOLOGÍA Y CIRUGÍA ORTOPÉDICA	46	1	47
UROLOGÍA	43	14	57

TOTAL	519	116	635
--------------	------------	------------	------------

