

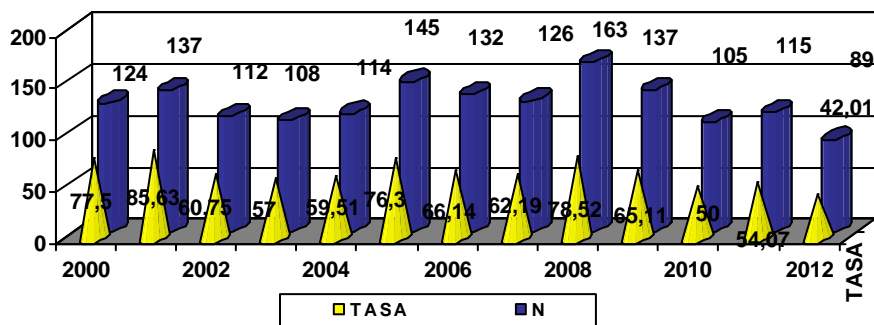


ACTIVIDAD 2012

DONACIÓN DE ÓRGANOS Y TEJIDOS

1.- Valoración de los donantes potenciales de órganos y tejidos

Durante el año de 2.012 se valoraron 89 donantes potenciales, fallecidos en muerte encefálica, en los diferentes centros autorizados de Canarias.



Potenciales por hospitales 2009 - 2012:

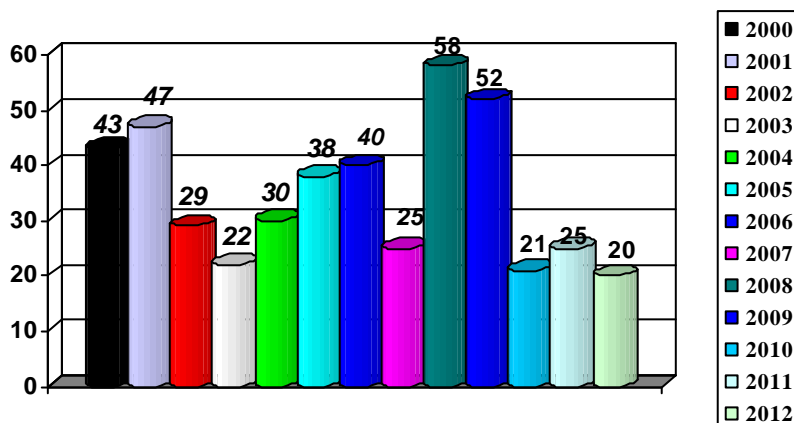
	2009	2010	2011	2012
HUNSC	39	16	27	27
HUC	18	23	23	9
HLP	10	9	10	5
CHUIMI	23	19	23	19
HUGCDN	37	37	27	24
HLZ				5
TOTAL	137	105	115	89 (-2,6%)

HUNSC Hospital Universitario N^a S^a de Candelaria
HUC Hospital Universitario de Canarias
HLP Hospital General de La Palma
CHUIMI Complejo Hospitalario Universitario Insular Materno-Infantil
HUGCDN Hospital Universitario de Gran Canaria Dr. Negrín
HLZ Hospital Dr José Molina Orosa



2.- Contraindicaciones Médicas

El 22,47 %, presentó contraindicación médica para la donación, fundamentalmente por enfermedad sistémica previa, o factores de riesgo potencialmente transmisibles para el receptor.

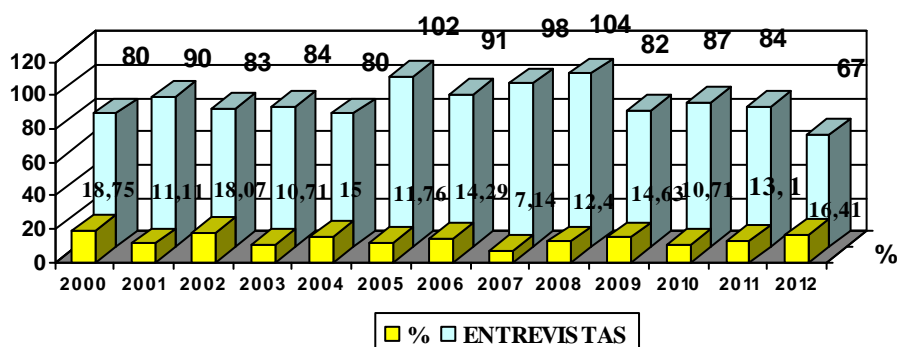


Contraindicaciones médicas por hospitales 2009-2012.-

	2009	2010	2011	2012
HUNSC	12	2	8	12
HUC	10	4	2	3
HLP	3	2	3	1
CHUIMI	14	2	5	2
HUGCDN	11	11	7	2
HLZ	0	0	0	0
TOTAL	522	21	25	20 (-20%)

3.- Consentimiento familiar a la donación

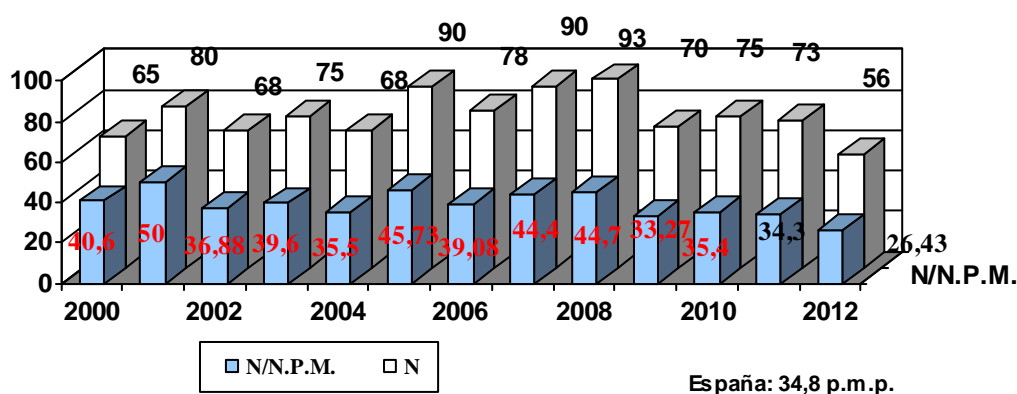
Se realizaron 67 entrevistas de solicitud de autorización a la donación: en el 83,59 % de los casos, la familia accedió a la donación. (Porcentaje de negativas familiares: 16,41%; media nacional: 15,6%).





	2009	2010	2011	2012
HUNSC	2	2	4	2
HUC	0	1	3	1
HLP	2	1	0	2
CHUIMI	1	4	3	3
HUGCDN	4	1	1	2
HLZ	0	0	0	1

4.- Donantes efectivos:



- Variación donación Canarias: -23,28%
- Variación donación España: -1,43%

- La edad media de estos donantes se situó 52,7 años, (Me=56,5 años) con un mínimo de 9 y un máximo de 83 años.
- De ellos, el 64,29 % eran hombres y el 35,71 % mujeres.

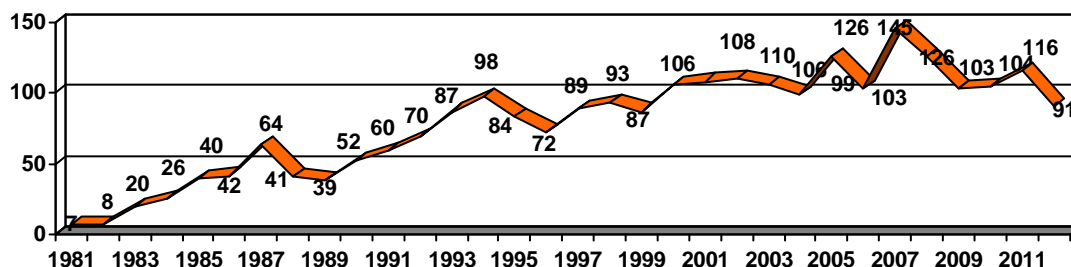
5.- Órganos y Tejidos extraídos:

- Se extrajeron 120 riñones, 50 hígados, 4 corazones, 6 pulmones, 11 páncreas.
- Por no existir receptor compatible en nuestras islas, 8 riñones y 14 hígados se enviaron a otras comunidades autónomas.
- Resultaron inviables por presentar alteraciones patológicas 21 riñones y 10 hígados.



6.- Trasplante renal:

El pasado año se realizaron en Canarias 91 trasplantes renales. De ellos, 12 fueron de donante vivo.



Evolución Trasplante renal

2009	2010	2011	2012
103	104	116	91 (- 21,55%)

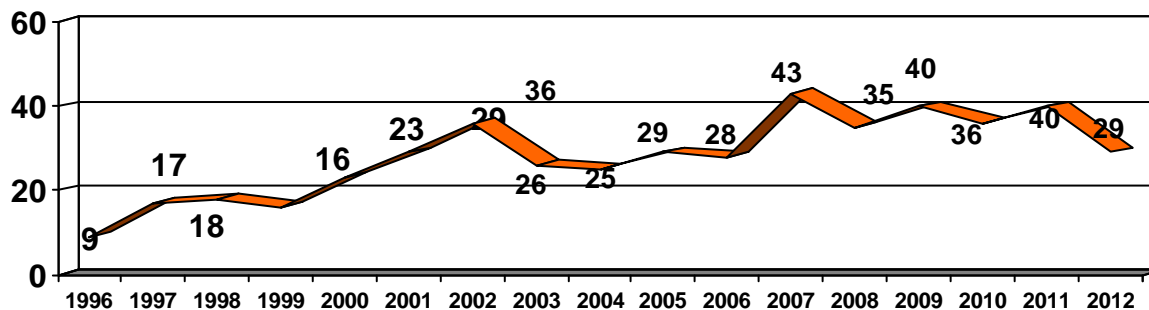
- Variación trasplante de donante vivo Canarias: 100%
- Variación trasplante de donante vivo España: 15,7%

Evolución Trasplante Renal por Hospitales de Canarias

	2009	2010	2011	2012
CHUC	89	87	90	61 (-32,2%)
CHUIMI	14	17	26	30 (15,38%)

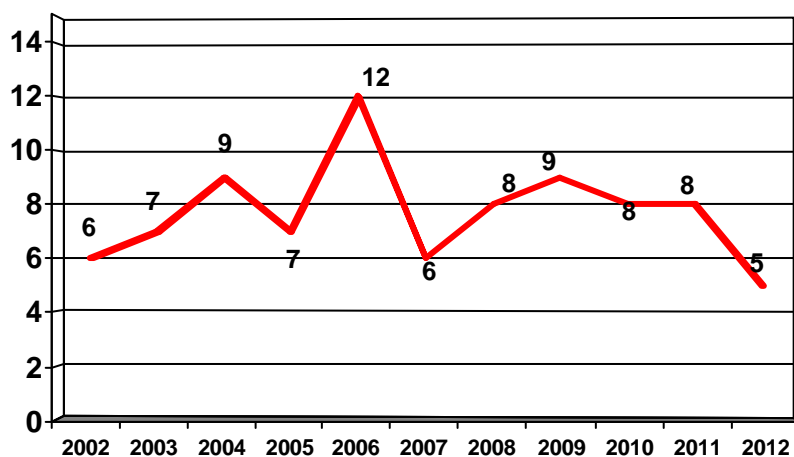


7.- Trasplante hepático:



- Variación del trasplante hepático en Canarias: -24%
- Variación del trasplante hepático en España: -4,6%

8.- Trasplante pancreático:



- Variación del trasplante reno-pancreático en Canarias: -37,5%
- Variación del trasplante reno-pancreático en España: -25,22 %