Gestión sanitaria

Sistema Nacional de Salud. Financiación

Otros Sistemas Sanitarios

Glosario de términos

Sistemas de clasificación de pacientes

Gestión de medicamentos

Gestión Clínica

Conceptos generales de calidad asistencial

Indicadores asistenciales

Sistemas sanitarios

Gestión sanitaria



Clasificación de los sistemas sanitarios

- Modelo de Servicio Nacional de Salud
- Modelo de Seguridad Social
- Modelo de Seguro privado

Gestión sanitaria



Modelo de Servicio Nacional de Salud

Caracterizado por la cobertura universal, financiado con impuestos generales, con propiedad pública de los medios de producción y provisión pública de la atención sanitaria.

Gestión sanitaria



Modelo de Seguridad Social

Caracterizado por la cobertura universal obligatoria, financiado con las cuotas de los empresarios y los trabajadores, a través de fondos aseguradores sin ánimo de lucro. Combinación público-privada de la propiedad de los medios de producción y de la provisión de los servicios sanitarios

Gestión sanitaria



Modelo de Seguro privado

Caracterizado por la compra de la cobertura sanitaria privada por parte de los individuos o determinadas empresas.

Financiado por los individuos o los empresarios o conjuntamente, con provisión de servicios sanitarios de tipo privado, generalmente con ánimo de lucro

Gestión sanitaria



Nivel de salud

Tipología general del sistema

Financiación

Recursos

Utilización

Características del modelo asistencial

Gestión sanitaria



¿Cómo son los indicadores sanitarios en España?

Gestión sanitaria



Buenos indicadores sanitarios

Gestión sanitaria



1. Esperanza de vida al nacer de 80,9 años los varones y 86,2 años las mujeres.

2. Tasa de mortalidad infantil por 1000 = 2,7

INE 2020, datos provisionales de 2019

Gestión sanitaria

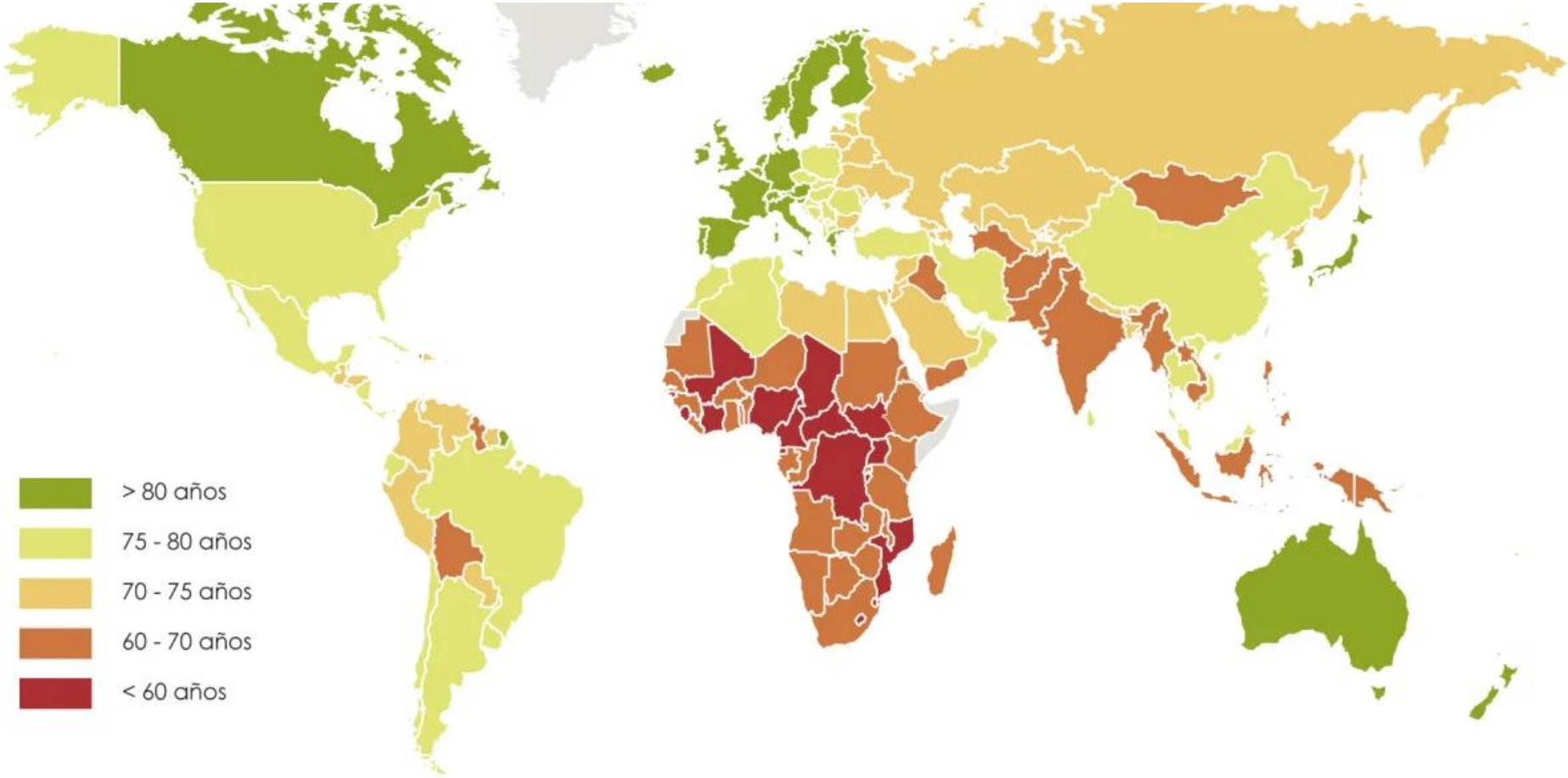

Instituto de Estadística de la Unesco 2016

Gestión sanitaria



Instituto de Estadística de la Unesco 2016

Gestión sanitaria



Instituto de Estadística de la Unesco 2016

Gestión sanitaria



Instituto de Estadística de la Unesco 2016

Gestión sanitaria



Instituto de Estadística de la Unesco 2016

Gestión sanitaria

Esperanza de vida

> 80 años

31 países



Instituto de Estadística de la Unesco 2016

Gestión sanitaria

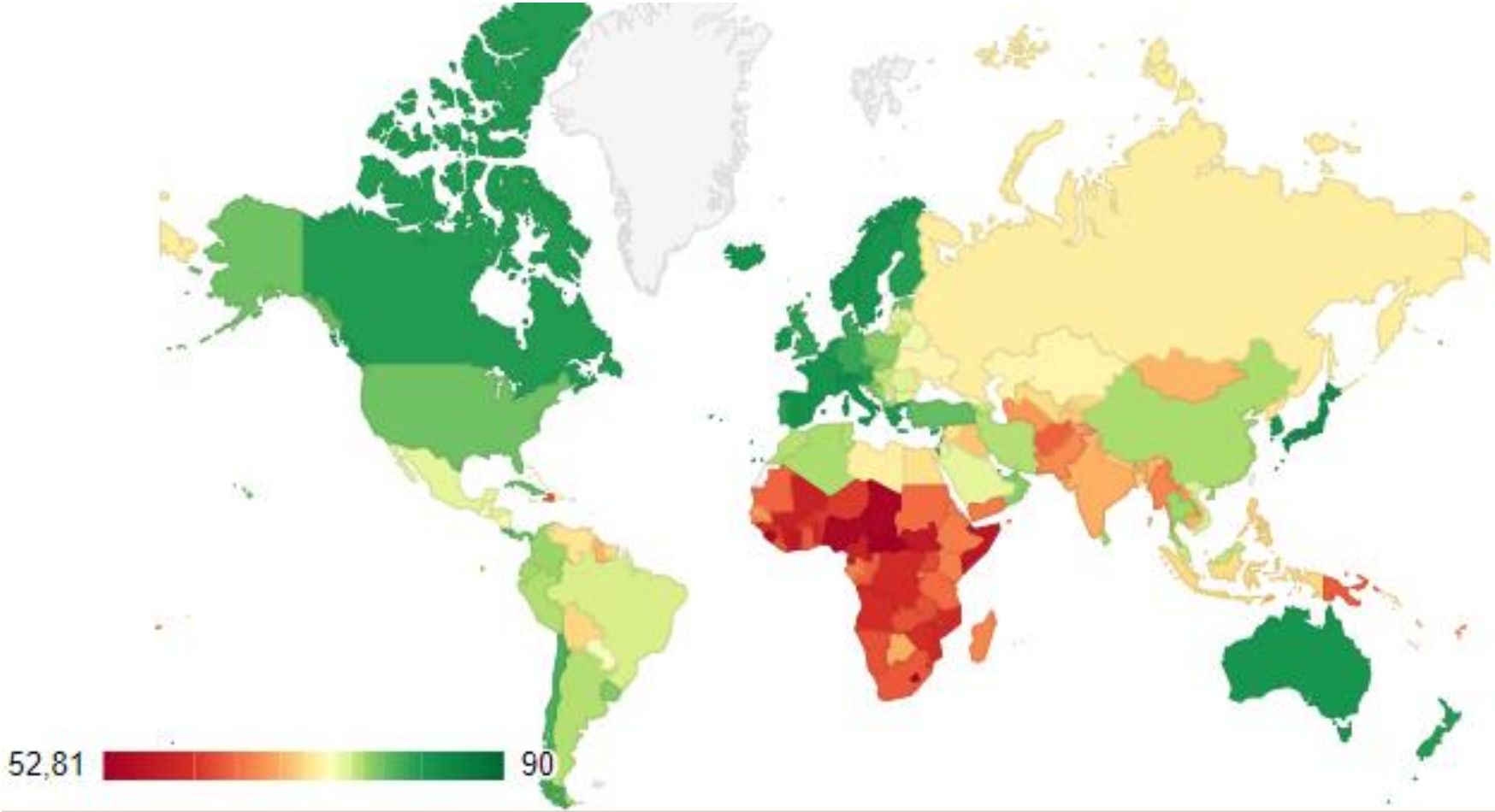

Fuente: datosmacro.com 2018

La Esperanza de vida al nacimiento se ha incrementado en más de 10 años en los países de la OCDE desde 1970.

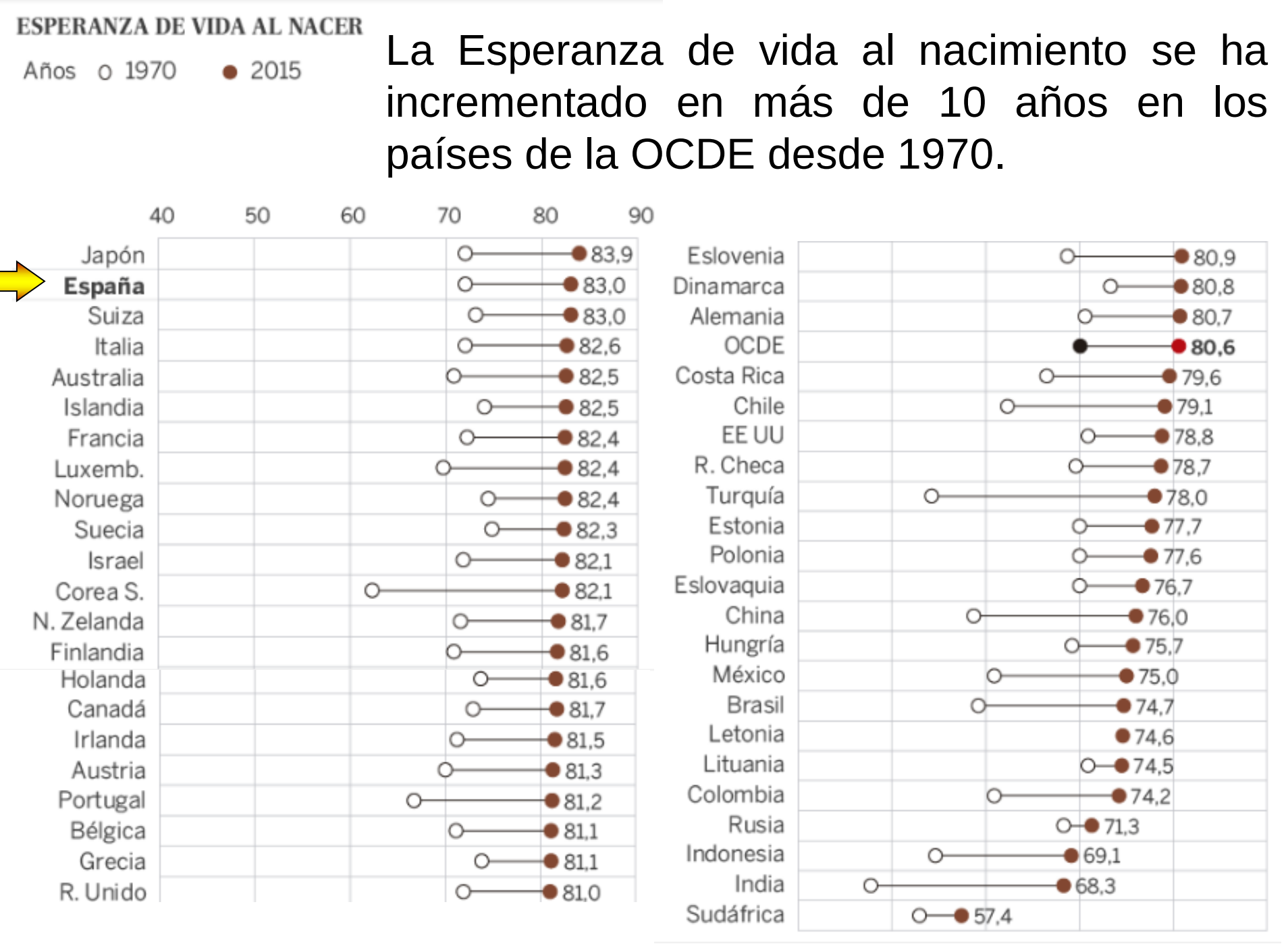

Esperanza de vida en los países de la OCDE

Figura 3.4. **Esperanza de vida al nacer por género, 2017 (o año más cercano)**

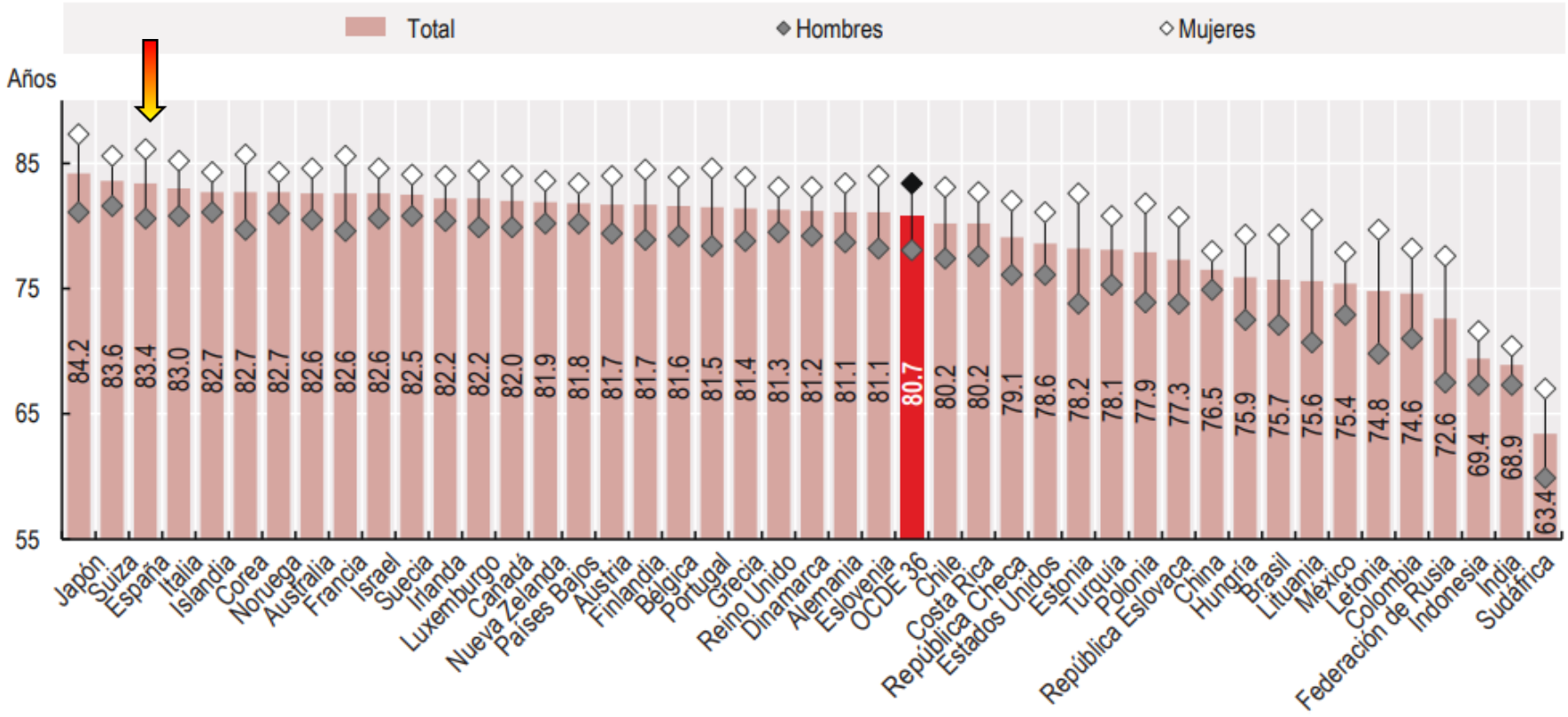

Fuente: OECD Health Statistics 2019.

Mortalidad infantil en los países de la OCDE

Figura 3.18. **Mortalidad infantil, 2017 (o año más cercano)**

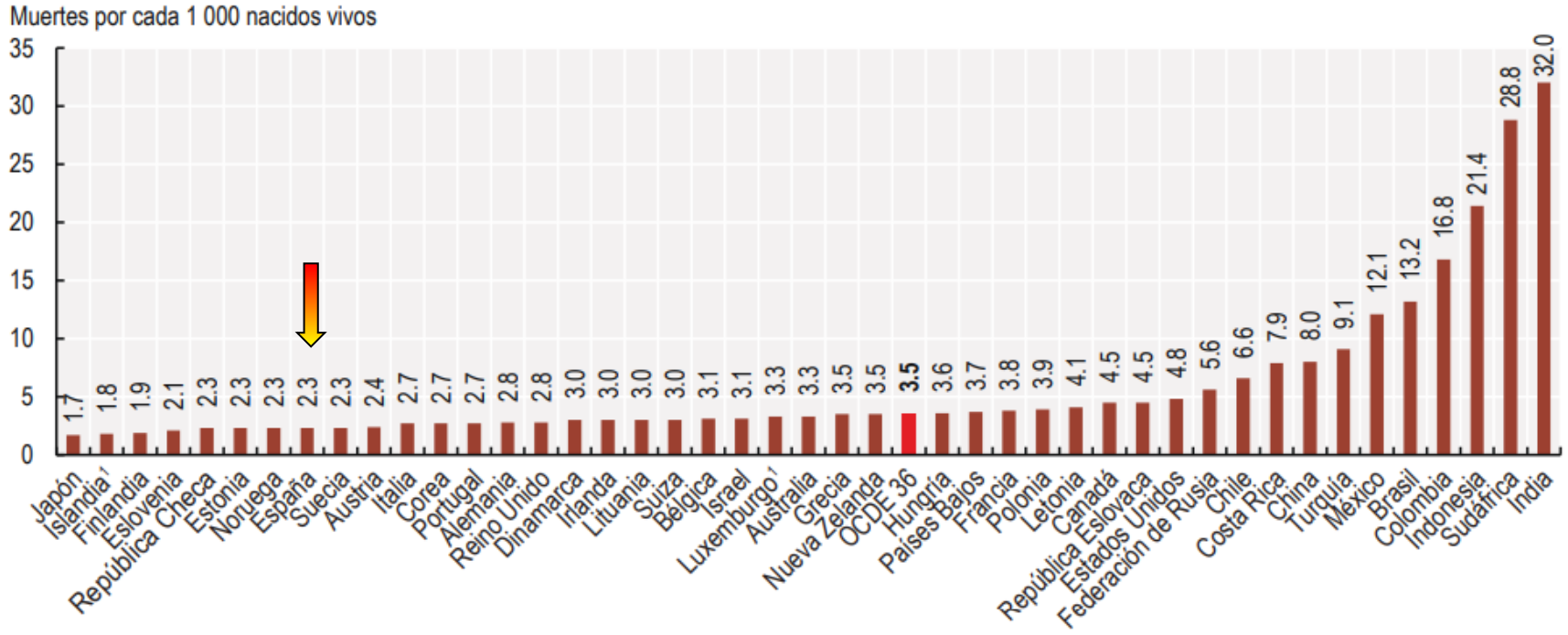

1. Promedio de tres años (2015-17).
Fuente: OECD Health Statistics 2019.

Gestión sanitaria



¿Que supone esto en España?

Gestión sanitaria

Pirámide de población de España. A 1 de enero 2018

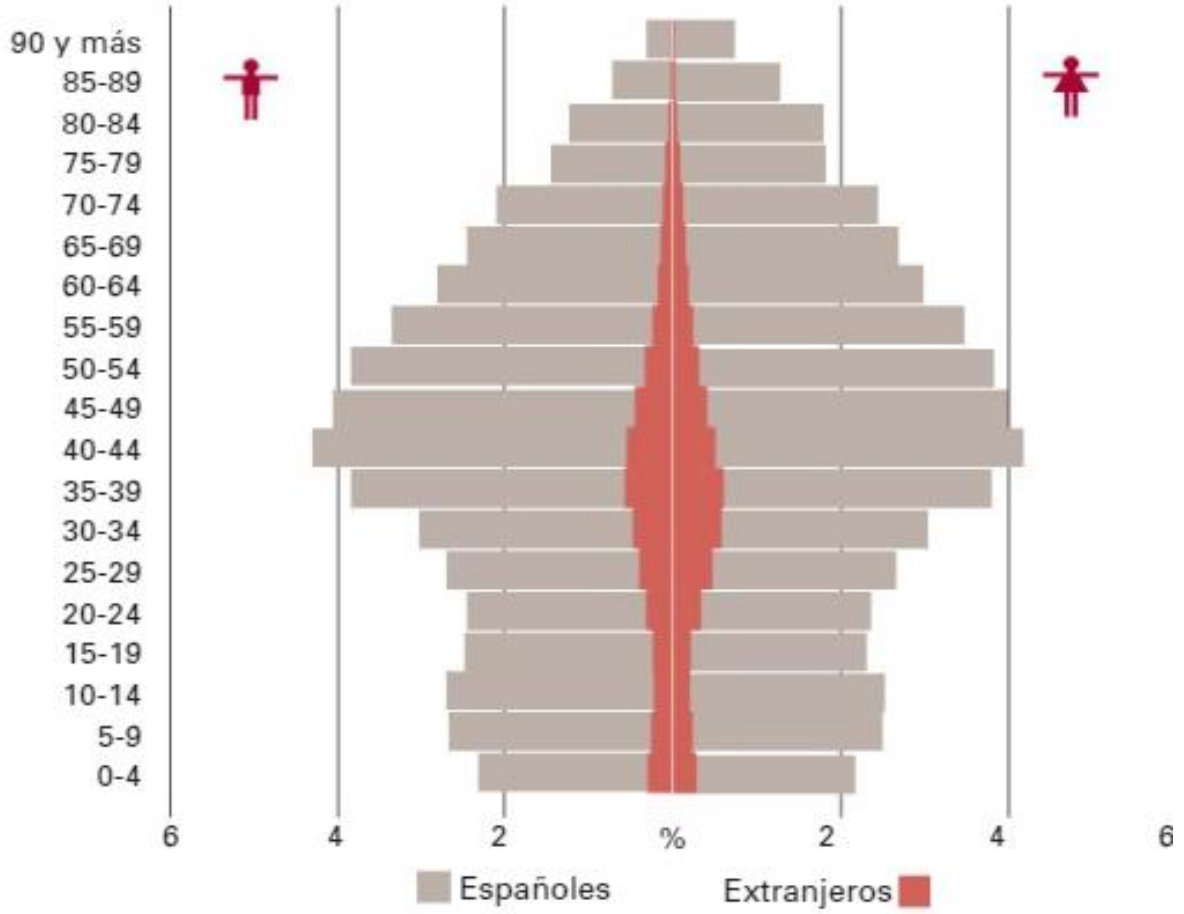

INE. España en cifras 2019

Gestión sanitaria

NÚMERO DE HOGARES POR TAMAÑO

Proyección 2016-2031



	1-1-2016	1-1-2031	Variación (%)
1 persona	4.611.129	**5.522.762**	19,8
2 personas	5.617.423	**6.192.325**	10,2
3 personas	3.857.493	**3.818.805**	–1,0
4 personas	3.242.387	**2.958.098**	–8,8
5 o más personas	1.050.259	**789.363**	–24,8
TOTAL	18.378.691	**19.281.354**	4,9

Fuente: Instituto Nacional de Estadística (INE). EL PAÍS

Gestión sanitaria

2.2.G.4. Nacimientos, defunciones, matrimonios y crecimiento vegetativo

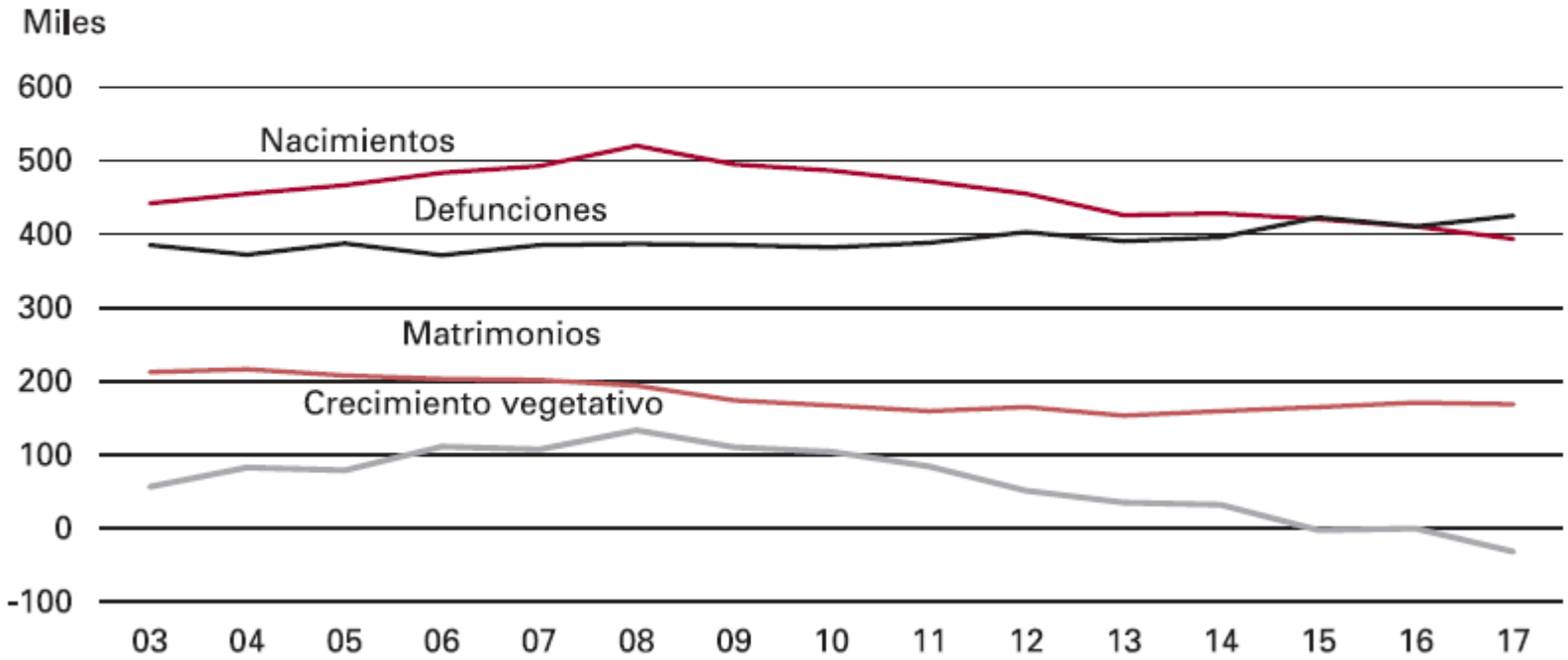

INE. Anuario Estadístico de España 2019

Gestión sanitaria

Más mayores y más longevos

Los mayores de 65 años suponen 8,7 millones y representan el 18,7% de la población total. El número de centenarios también sigue en aumento.



Más de 500.000 tienen más de 90 años

INE. España en cifras 2017

Gestión sanitaria

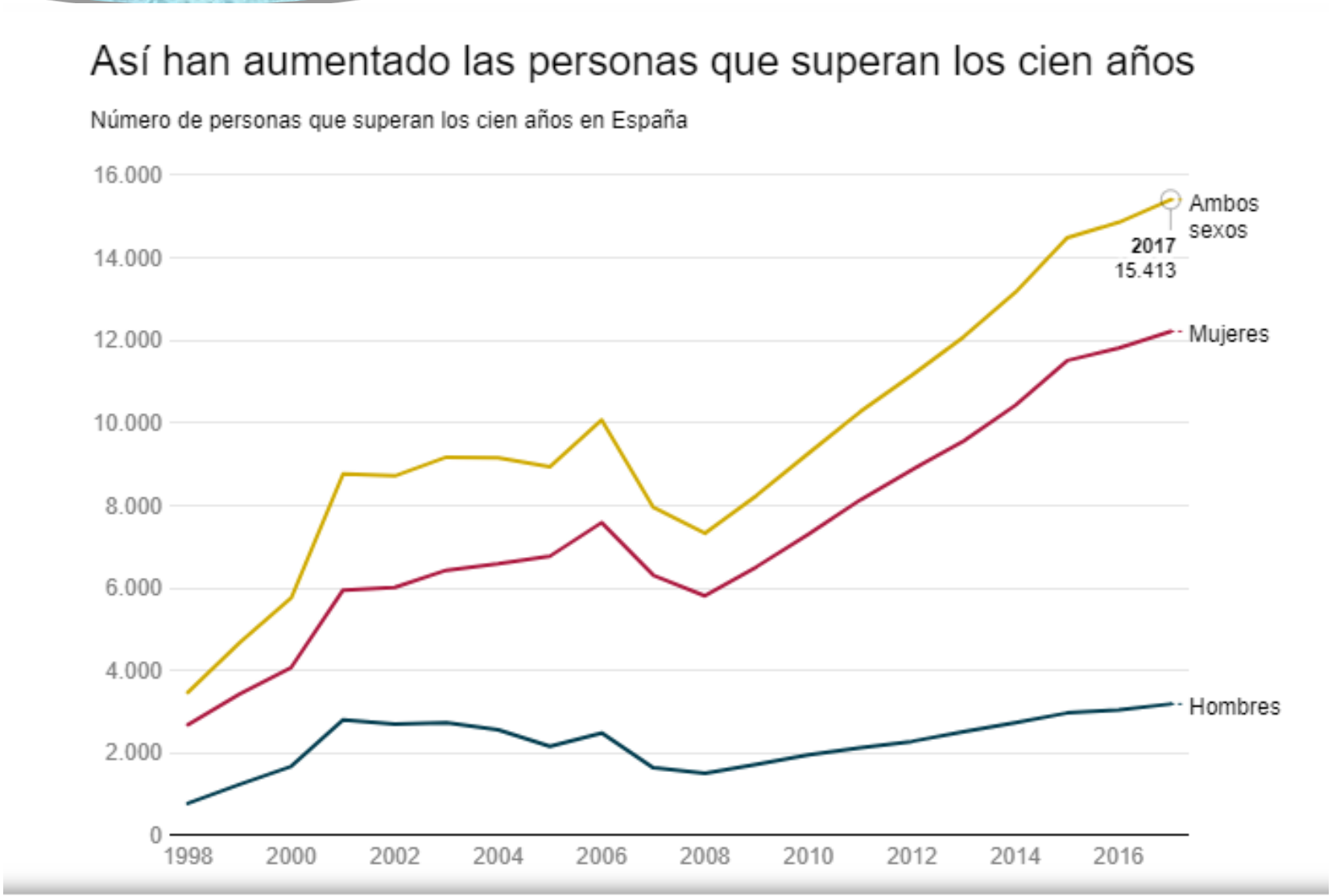

INE. 2017

Gestión sanitaria



Causas de muerte en España:



* Enfermedad Cerebrovascular
* Cánceres de mama y colon



* Enfermedad Isquémica del corazón
* Cánceres de pulmón y colon

INE. Anuario Estadístico de España 2017

Gestión sanitaria



- Nivel de salud
- **Tipología general del sistema**
- Financiación
- Recursos
- Utilización
- Características del modelo asistencial

PERTENENCIA AL MISMO POR SER CIUDADANO

FINANCIACIÓN VÍA IMPUESTOS Y NO POR COTIZACIONES SOCIALES

1988 perdió peso la financiación vía cotizaciones de trabajadores y empresarios

Pactos de Toledo, objetivo: financiación del SS íntegramente a través de impuestos generales en el año 2.000.

Se alcanzó el objetivo en 1.999.

PREDOMINIO DE PROVISIÓN PÚBLICA

Gestión sanitaria

BOLETÍN OFICIAL DEL ESTADO

Lunes 30 de julio de 2018 Sec. I.

I. DISPOSICIONES GENERALES

JEFATURA DEL ESTADO

10752 *Real Decreto-ley 7/2018, de 27 de julio, sobre el acceso universal al Sistema Nacional de Salud.*

El acceso al Sistema Nacional de Salud en condiciones de equidad y de universalidad es un derecho primordial de toda persona. La garantía del ejercicio de este derecho y la protección efectiva de la salud de la ciudadanía cobra aún mayor importancia cuando quienes se ven privados de una asistencia sanitaria normalizada son colectivos de una especial vulnerabilidad, amenazados por la exclusión social, como es el caso de la población extranjera no registrada ni autorizada a residir en España.

Gestión sanitaria



- Nivel de salud
- Tipología general del sistema
- **Financiación**
- Recursos
- Utilización
- Características del modelo asistencial

Financiación predominantemente pública, similar a los demás países europeos

Gasto sanitario sobre el PIB 9,4%

Media de la UE: 9,6

PREDOMINIO DE PROVISIÓN PÚBLICA

http://www.msssi.gob.es/estadEstudios/estadisticas/sisInfSanSNS/home.htm

Gestión sanitaria



9,4%

País	(gasto del PIB)
Países Bajos	12,1%
Francia	11,6%
Alemania	11,3%
Austria	11,1%
Suecia	9,6%
Portugal	10,2%
Grecia	9,3%
Irlanda	8,9%
Italia	9,2%
Rumania	3,8%

http://www.msssi.gob.es/estadEstudios/estadisticas/sisInfSanSNS/home.htm

Gestión sanitaria



2.998 dólares USA

País	Gasto Sanitario total por habitante (dólares USA)
Países Bajos	5.219
Francia	4.288
Alemania	4.811
Austria	4.896
Suecia	4.106
Portugal	2.642
Grecia	2.409
Irlanda	3.890
Italia	3.209
Rumania	677

Sistemas Sanitarios en los países de la UE
http://www.msssi.gob.es/estadEstudios/estadisticas/sisInfSanSNS/home.htm

Gestión sanitaria



La media del gasto en salud sobre el PIB en los países de la OCDE es 8,8%, esto varía de un 16,9% en E.E.U.U. a menos de un 6% en México y Turquía.

Según los datos de la OCDE España está discretamente por encima de la media con un 8,9% del PIB

Panorama de la Salud 2019. Indicadores de la OCDE

Gestión sanitaria

Tabla 1.6. Recursos para servicios de salud

	Gasto en salud		Proporción de gasto en salud		Médicos		Personal de enfermería	
	Per cápita (USD con base en PPA)		Como % del Producto Interno Bruto (PIB)		Médicos en servicio (por cada 1 000 habitantes)		Enfermeros en servicio (por cada 1 000 habitantes)	
OCDE	3 994	◉	8.8	◉	3.5	◉	8.8	◉
Alemania	5 986	◖	11.2	◖	4.3	◉	12.9	◖
Australia	5 005	◉	9.3	◉	3.7	◉	11.7	◉
Austria	5 395	◉	10.3	◉	5.2	◖	6.9	◉
Bélgica	4 944	◉	10.4	◉	3.1	◉	11.0	◉
Canadá	4 974	◉	10.7	◉	2.7	◉	10.0	◉
Chile	2 182	◡	8.9	◉	2.5	◡	2.7	◡
Corea	3 192	◉	8.1	◉	2.3	◡	6.9	◉
Dinamarca	5 299	◉	10.5	◉	4.0	◉	10.0	◉
Estonia	2 231	◡	6.4	◡	3.5	◉	6.2	◉
Eslovenia	2 859	◉	7.9	◉	3.1	◉	9.9	◉
España	3 323	◉	8.9	◉	3.9	◉	5.7	◉
Estados Unidos	10 586	◖	16.9	◖	2.6	◉	11.7	◉
Finlandia	4 228	◉	9.1	◉	3.2	◉	14.3	◖
Francia	4 965	◉	11.2	◖	3.2	◉	10.5	◉
Grecia	2 238	◡	7.8	◉	6.1*	◖	3.3	◡

Panorama de la Salud 2019. Indicadores de la OCDE

Gestión sanitaria

Hungría	2 047	↓	6.6	↓	3.3	◉	6.5	◉
Islandia	4 349	◉	8.3	◉	3.9	◉	14.5	↑
Irlanda	4 915	◉	7.1	◉	3.1	◉	12.2	◉
Israel	2 780	◉	7.5	◉	3.1	◉	5.1	◉
Italia	3 428	◉	8.8	◉	4.0	◉	5.8	◉
Japón	4 766	◉	10.9	↑	2.4	↓	11.3	◉
Letonia	1 749	↓	5.9	↓	3.2	◉	4.6	↓
Lituania	2 416	↓	6.8	↓	4.6	↑	7.7	◉
Luxemburgo	5 070	◉	5.4	↓	3.0	◉	11.7	◉
México	1 138	↓	5.5	↓	2.4	↓	2.9	↓
Noruega	6 187	↑	10.2	◉	4.7	↑	17.7	↑
Nueva Zelanda	3 923	◉	9.3	◉	3.3	◉	10.2	◉
Países Bajos	5 288	◉	9.9	◉	3.6	◉	10.9	◉
Polonia	2 056	↓	6.3	↓	2.4	↓	5.1	◉
Portugal	2 861	◉	9.1	◉	5.0*	↑	6.7	◉
República Checa	3 058	◉	7.5	◉	3.7	◉	8.1	◉
República Eslovaca	2 290	↓	6.7	↓	3.4	◉	5.7	◉
Reino Unido	4 070	◉	9.8	◉	2.8	◉	7.8	◉
Suecia	5 447	◉	11.0	↑	4.1	◉	10.9	◉
Suiza	7 317	↑	12.2	↑	4.3	◉	17.2	↑
Turquía	1 227	↓	4.2	↓	1.9	↓	2.1	↓

Panorama de la Salud 2019. Indicadores de la OCDE

Gestión sanitaria

Por Comunidades Autónomas

- Nivel de salud
- Tipología general del sistema
- **Financiación**
- Recursos
- Utilización
- Características del modelo asistencial

2. Análisis del gasto sanitario público del sector Comunidades Autónomas

La **Tabla 5** presenta el gasto sanitario público del sector de gasto Comunidades Autónomas en el ejercicio económico 2017.

Tabla 5. Gasto sanitario público consolidado según comunidad autónoma. Millones de euros, porcentaje sobre PIB y euros por habitante. Sector de gasto Comunidades Autónomas, 2017

	Millones de euros	Porcentaje sobre PIB	Euros por habitante
Andalucía	9.692	6,2%	1.153
Aragón	2.048	5,6%	1.556
Asturias (Principado de)	1.681	7,3%	1.625
Balears (Illes)	1.557	5,1%	1.353
Canarias	2.875	6,5%	1.334
Cantabria	850	6,4%	1.462
Castilla y León	3.687	6,5%	1.514
Castilla-La Mancha	2.783	6,9%	1.363
Cataluña	10.330	4,6%	1.388
Comunitat Valenciana	6.804	6,3%	1.379
Extremadura	1.708	9,1%	1.585
Galicia	3.910	6,5%	1.443
Madrid (Comunidad de)	8.121	3,7%	1.254
Murcia (Región de)	2.269	7,5%	1.540
Navarra (Comunidad Foral de)	1.030	5,2%	1.608
País Vasco	3.707	5,2%	1.710
Rioja (La)	444	5,4%	1.420
Comunidades Autónomas	**63.494**	**5,5%**	**1.370**

Ministerio de Sanidad, Consumo y Bienestar Social. Marzo 2019

Gestión sanitaria

- Nivel de salud
- Tipología general del sistema
- **Financiación**
- Recursos
- Utilización
- Características del modelo asistencial

Gráfico 4. Gasto sanitario público consolidado según clasificación funcional. Estructura porcentual. España, 2017

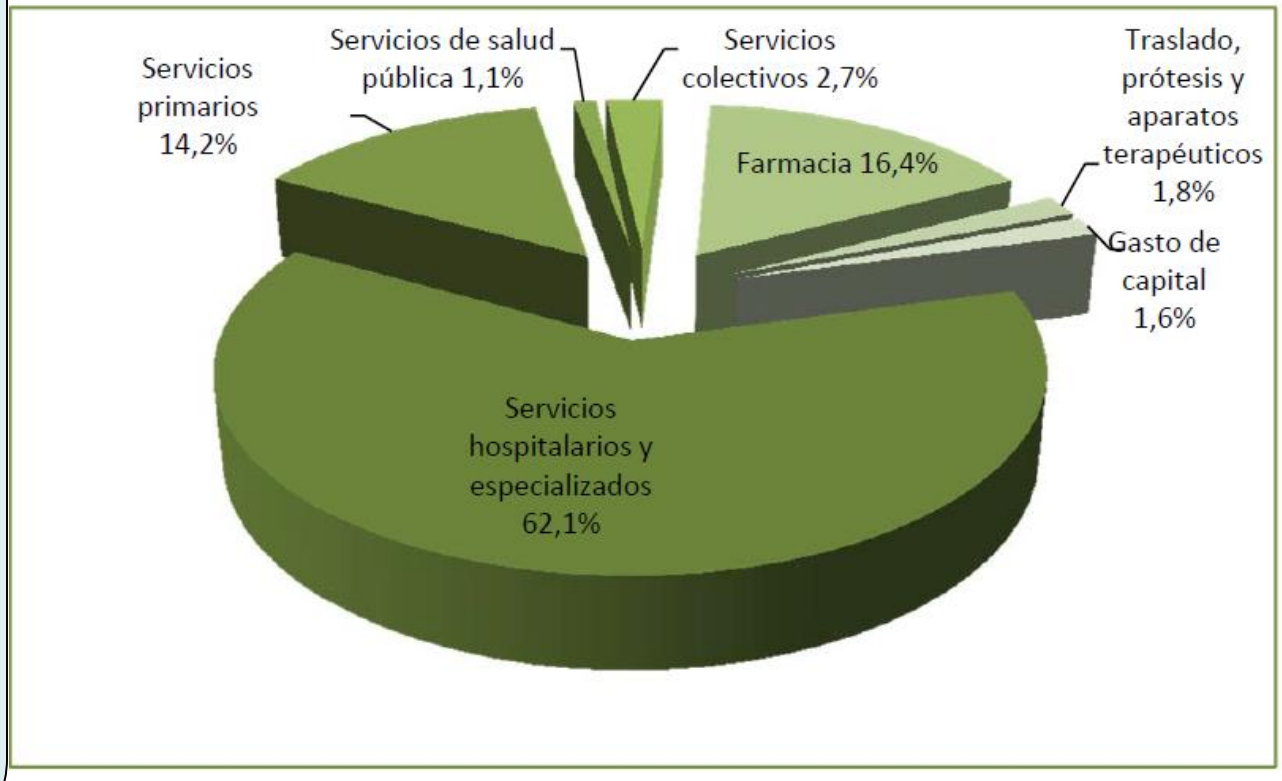

Estadística del Gasto Sanitario Público 2019 MSCyBS

Gestión sanitaria

- Nivel de salud
- Tipología general del sistema
- **Financiación**
- Recursos
- Utilización
- Características del modelo asistencial

PAGOS DE BOLSILLO

-Copago por productos farmacéuticos u ortoprotésicos.
-Pagos directos por atención sanitaria privada en consulta.
-Pagos directos por atención a pacientes ingresados.

Gestión sanitaria



- Nivel de salud
- Tipología general del sistema
- Financiación
- Recursos
- Utilización
- Características del modelo asistencial

SEGURO VOLUNTARIO

Más del 20% de la población

- ***Puramente voluntario***
- ***Mutualidades de funcionarios***
- ***Comprados por el empleador***

Gestión sanitaria



- Nivel de salud
- Tipología general del sistema
- Financiación
- Recursos
- Utilización
- Características del modelo asistencial

España es uno de los países de la Unión Europea con menor copago en los servicios sanitarios públicos.

Bajo nivel de participación en el gasto en el momento del servicio (copago).

Gestión sanitaria

- Nivel de salud
- Tipología general del sistema
- **Financiación**
- Recursos
- Utilización
- Características del modelo asistencial

País	Copago
España	Fármacos

Gestión sanitaria

- Nivel de salud
- Tipología general del sistema
- **Financiación**
- Recursos
- Utilización
- Características del modelo asistencial

País	Copago
España	Fármacos
Francia	AP; AE; Ingreso; Urgencias; Fármacos

Gestión sanitaria

- Nivel de salud
- Tipología general del sistema
- **Financiación**
- Recursos
- Utilización
- Características del modelo asistencial

País	Copago
España	Fármacos
Francia	AP; AE; Ingreso; Urgencias; Fármacos
Alemania	Ingreso; Urgencias; Fármacos

Gestión sanitaria

- Nivel de salud
- Tipología general del sistema
- **Financiación**
- Recursos
- Utilización
- Características del modelo asistencial

País	Copago
España	Fármacos
Francia	AP; AE; Ingreso; Urgencias; Fármacos
Alemania	Ingreso; Urgencias; Fármacos
Austria	AP; AE; Ingreso; Urgencias; Fármacos

Gestión sanitaria

Nivel de salud

Tipología general del sistema

Financiación

Recursos

Utilización

Características del modelo asistencial

País	Copago
España	Fármacos
Francia	AP; AE; Ingreso; Urgencias; Fármacos
Alemania	Ingreso; Urgencias; Fármacos
Austria	AP; AE; Ingreso; Urgencias; Fármacos
Suecia	AP; AE; Ingreso; Urgencias; Fármacos

Gestión sanitaria

Nivel de salud

Tipología general del sistema

Financiación

Recursos

Utilización

Características del modelo asistencial

País	Copago
España	Fármacos
Francia	AP; AE; Ingreso; Urgencias; Fármacos
Alemania	Ingreso; Urgencias; Fármacos
Austria	AP; AE; Ingreso; Urgencias; Fármacos
Suecia	AP; AE; Ingreso; Urgencias; Fármacos
Portugal	AP; AE; Urgencias; Fármacos

Gestión sanitaria

Nivel de salud

Tipología general del sistema

Financiación

Recursos

Utilización

Características del modelo asistencial

País	Copago
España	Fármacos
Francia	AP; AE; Ingreso; Urgencias; Fármacos
Alemania	Ingreso; Urgencias; Fármacos
Austria	AP; AE; Ingreso; Urgencias; Fármacos
Suecia	AP; AE; Ingreso; Urgencias; Fármacos
Portugal	AP; AE; Urgencias; Fármacos
Grecia	AE; Ingreso; Urgencias; Fármacos

Gestión sanitaria

Nivel de salud

Tipología general del sistema

Financiación

Recursos

Utilización

Características del modelo asistencial

País	Copago
España	Fármacos
Francia	AP; AE; Ingreso; Urgencias; Fármacos
Alemania	Ingreso; Urgencias; Fármacos
Austria	AP; AE; Ingreso; Urgencias; Fármacos
Suecia	AP; AE; Ingreso; Urgencias; Fármacos
Portugal	AP; AE; Urgencias; Fármacos
Grecia	AE; Ingreso; Urgencias; Fármacos
Irlanda	AP; AE; Ingreso; Urgencias; Fármacos

Gestión sanitaria

Nivel de salud

Tipología general del sistema

Financiación

Recursos

Utilización

Características del modelo asistencial

País	Copago
España	Fármacos
Francia	AP; AE; Ingreso; Urgencias; Fármacos
Alemania	Ingreso; Urgencias; Fármacos
Austria	AP; AE; Ingreso; Urgencias; Fármacos
Suecia	AP; AE; Ingreso; Urgencias; Fármacos
Portugal	AP; AE; Urgencias; Fármacos
Grecia	AE; Ingreso; Urgencias; Fármacos
Irlanda	AP; AE; Ingreso; Urgencias; Fármacos
Italia	AE; Urgencias; Fármacos

Gestión sanitaria

Nivel de salud

Tipología general del sistema

Financiación

Recursos

Utilización

Características del modelo asistencial

País	Copago
España	Fármacos
Francia	AP; AE; Ingreso; Urgencias; Fármacos
Alemania	Ingreso; Urgencias; Fármacos
Austria	AP; AE; Ingreso; Urgencias; Fármacos
Suecia	AP; AE; Ingreso; Urgencias; Fármacos
Portugal	AP; AE; Urgencias; Fármacos
Grecia	AE; Ingreso; Urgencias; Fármacos
Irlanda	AP; AE; Ingreso; Urgencias; Fármacos
Italia	AE; Urgencias; Fármacos
Inglaterra	Fármacos

Gestión sanitaria

Nivel de salud

Tipología general del sistema

Financiación

Recursos

Utilización

Características del modelo asistencial

País	Copago
España	Fármacos
Francia	AP; AE; Ingreso; Urgencias; Fármacos
Alemania	Ingreso; Urgencias; Fármacos
Austria	AP; AE; Ingreso; Urgencias; Fármacos
Suecia	AP; AE; Ingreso; Urgencias; Fármacos
Portugal	AP; AE; Urgencias; Fármacos
Grecia	AE; Ingreso; Urgencias; Fármacos
Irlanda	AP; AE; Ingreso; Urgencias; Fármacos
Italia	AE; Urgencias; Fármacos
Inglaterra	Fármacos
Finlandia	AP; AE; Ingreso; Urgencias; Fármacos

Gestión sanitaria



- Nivel de salud
- Tipología general del sistema
- Financiación
- **Recursos**
- Utilización
- Características del modelo asistencial

Datos de 2017

Ratio de médicos 3,9 por 1.000 habitantes, media de la OCDE 36: 3,5

Ratio de enfermeras 5,7 por 1.000 habitantes, media de la OCDE 36: 8,8

Panorama de la Salud 2019. Indicadores de la OCDE

Gestión sanitaria



- Nivel de salud
- Tipología general del sistema
- Financiación
- **Recursos**
- Utilización
- Características del modelo asistencial

"España ha perdido 30.000 profesionales sanitarios entre 2012 y 2018"

Redacción Médica 29 de septiembre de 2020

Gestión sanitaria

- Nivel de salud
- Tipología general del sistema
- Financiación
- **Recursos**
- Utilización
- Características del modelo asistencial

País	Médicos por 1000 hab
España	3,8
Alemania	4,2
Bélgica	3,1
Francia	3,2
Italia	4
Portugal	4,4
Reino Unido	2,8
Suecia	4,1
Austria	5,1



Media de la Unión Europea 3,7

Sistemas sanitarios en los países de la UE. Características e Indicadores de Salud 2019

Gestión sanitaria

- Nivel de salud
- Tipología general del sistema
- Financiación
- **Recursos**
- Utilización
- Características del modelo asistencial

País	Enfermeros por 1000 hab
España	5,7
Alemania	12,9
Bélgica	11
Francia	9,6
Italia	5,8
Portugal	6,1
Reino Unido	7,8
Suecia	10,9
Austria	6,9



Media de la Unión Europea 8,4

Sistemas sanitarios en los países de la UE. Características e Indicadores de Salud 2019

Gestión sanitaria

- Nivel de salud
- Tipología general del sistema
- Financiación
- Recursos
- **Utilización**
- Características del modelo asistencial

País	Camas hosp por 1000 hab
España	3
Alemania	8
Bélgica	5,7
Francia	6
Italia	3,2
Portugal	3,4
Reino Unido	2,5
Suecia	2,2
Austria	7,4



Media de la Unión Europea 5

Sistemas sanitarios en los países de la UE. Características e Indicadores de Salud 2019

Gestión sanitaria

- Nivel de salud
- Tipología general del sistema
- Financiación
- Recursos
- **Utilización**
- Características del modelo asistencial

País	Consultas médicas per capita
España	7,3
Alemania	9,9
Bélgica	7
Francia	6,1
Italia	6,8
Portugal	4,1
Reino Unido	5
Suecia	2,8
Austria	6,5



Media de la UE: 6,4

España ocupa el Nº 8

Sistemas sanitarios en los países de la UE. Características e Indicadores de Salud 2019

Gestión sanitaria



- Nivel de salud
- Tipología general del sistema
- Financiación
- Recursos
- Utilización

Características del modelo asistencial

Potente red hospitalaria, predominantemente pública

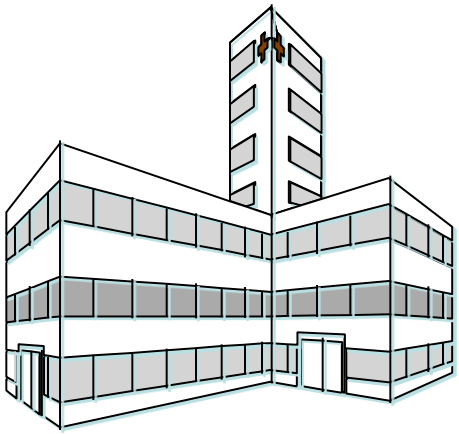

30%

70%

837 Hospitales

Datos del Ministerio de Sanidad a 31 de diciembre de 2019

Gestión sanitaria



- Nivel de salud
- Tipología general del sistema
- Financiación
- Recursos
- Utilización
- **Características del modelo asistencial**

Potente red Atención Primaria, basada en Centros de Salud



Más de 13.000 Centros de Atención Primaria, incluyendo consultorios y Centros de Salud

Sistemas sanitarios en los países de la UE. Características e Indicadores de Salud 2019

Gestión sanitaria



- Nivel de salud
- Tipología general del sistema
- Financiación
- Recursos
- Utilización
- **Características del modelo asistencial**

Atención Primaria, es la moduladora del Sistema Sanitario Público



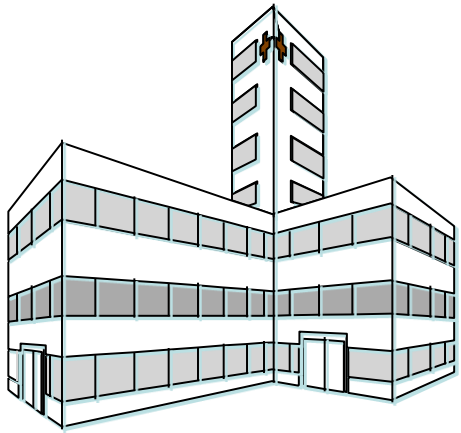

España

Calidad percibida de la atención sanitaria

En España el 44% cree que la atención en su país es mejor que la otros países de la Unión Europea.

Sistemas sanitarios en los países de la UE. Características e Indicadores de Salud 2019

Atributos del Sistema Sanitario Español



Resumen



En cuanto al nivel de salud:

* Buenos indicadores generales

* Morbilidad propia de un país desarrollado

Atributos del Sistema Sanitario Español



Resumen



En cuanto a la tipología del sistema:

* Servicio Nacional de Salud
* Muy descentralizado
* Cobertura universal
* Casi Integrado
* Con bajo nivel de satisfacción
* Generoso en las prestaciones

Atributos del Sistema Sanitario Español



Resumen



En cuanto a la financiación:

* Predominantemente pública

* Gasto sanitario por debajo de los países de nuestro nivel de desarrollo.

* Bajo nivel de copago

Atributos del Sistema Sanitario Español



Resumen



En cuanto a recursos:

* Pocas camas

* Pocos enfermeros

* Médicos en torno a la media de la Unión Europea

Atributos del Sistema Sanitario Español



Resumen



En cuanto a utilización:

- Por encima de la media de la UE en cuanto a consultas médicas

Atributos del Sistema Sanitario Español



Resumen



En cuanto a las características del modelo:

* Potente red de hospitales públicos
* Red de Atención Primaria basada en Centros de Salud
* Papel modulador

Los sistemas de salud universales no han impedido el crecimiento de las desigualdades sociales en salud.

A medida que aumenta la renta,
crece en mayor proporción el gasto sanitario.

" El 50% de la población que menos consume supone menos del 5% del gasto total"

el 5% que mayor coste genera supone más del 40% del gasto total"

Gestión sanitaria



Gestión sanitaria



Sistema Sanitario Americano

Caracterizado por la compra de la cobertura sanitaria privada por parte de los individuos o determinadas empresas.

Financiado por los individuos o los empresarios o conjuntamente, con provisión de servicios sanitarios de tipo privado, generalmente con ánimo de lucro.

Gestión sanitaria



Gestión sanitaria

¡¡¡¡¡ Hito histórico !!!!! 23 de marzo de 2010

Ley de Protección al Paciente y Cuidado de Salud Asequible



¡ Cambio en el Sistema Sanitario Americano !

Gestión sanitaria

¡¡¡¡ Hito histórico !!!!! 23 de marzo de 2010

¿Por qué fue tan importante este cambio?

Por el tiempo y esfuerzo destinado

Por las implicaciones para la salud de la población

Por los cambios en la economía del país y de algunos grupos concretos

Gestión sanitaria

¿Por qué fue tan importante este cambio?

Por el tiempo y esfuerzo destinado





Gestión sanitaria



! Cambio en el Sistema Sanitario Americano !

Theodore Roosveelt 1901-1909 (Republicano)

"un país no puede ser fuerte con gente enferma y pobre"

Gestión sanitaria



! Cambio en el Sistema Sanitario Americano !

Theodore Roosveelt
(Partido progresista)

" propuso un plan sanitario de cobertura universal". 1912

No salió elegido

Gestión sanitaria

! Cambio en el Sistema Sanitario Americano !



Thomas Woodrow Wilson
1913-1921
(Demócrata)

Gestión sanitaria

! Cambio en el Sistema Sanitario Americano !



Franklin Roosevelt
1933-1945
(Demócrata)

Lo intentó y ante la oposición retiró la propuesta

Gestión sanitaria

! Cambio en el Sistema Sanitario Americano !



Harry S. Truman
1945-1953
(Demócrata)

En noviembre de 1945 pronunció un discurso en el que anunciaba su proyecto de un fondo público para garantizar el acceso de todos los estadounidenses a la sanidad.

Gestión sanitaria

! Cambio en el Sistema Sanitario Americano !



Harry S. Truman
1945-1953
(Demócrata)

Contaba con mayoría en ambas Cámaras, pero los grupos de presión acusaron el Plan de reforma sanitaria de seguir la línea de Moscú y el plan no se aprobó.

Gestión sanitaria

¡ Cambio en el Sistema Sanitario Americano !



Lyndon B. Johnson
1963-1969
(Demócrata)

El 30 de junio de 1966, logró implantar el sistema público de atención a jubilados (Medicare).

"me siento feliz de haber vivido hasta este día"

Gestión sanitaria

! Cambio en el Sistema Sanitario Americano !



Lyndon B. Johnson
1963-1969
(Demócrata)

Implantó el sistema público de salud para los pobres (Medicaid)

Gestión sanitaria

! Cambio en el Sistema Sanitario Americano !



Richard Nixon
1969-1974
(Republicano)

Intentó poner en marcha una sanidad universal al estilo europeo. Su partido se lo impidió.

Gestión sanitaria

! Cambio en el Sistema Sanitario Americano !



Bill Clinton
1993-2001
(Demócrata)



Era el aspecto más importante de su programa, pero chocó con el mismo lobby de las aseguradoras. La reforma no salió.

Gestión sanitaria

¡¡¡¡ Hito histórico !!!!! 23 de marzo de 2010
Ley de cuidados accesibles

! Cambio en el Sistema Sanitario Americano !

Barac Obama
2009-2016
(Demócrata)



Después de más de un siglo desde que se iniciaron las primeras gestiones, siguió intentándolo sin conseguirlo.

Gestión sanitaria

Por las implicaciones para la salud de la población

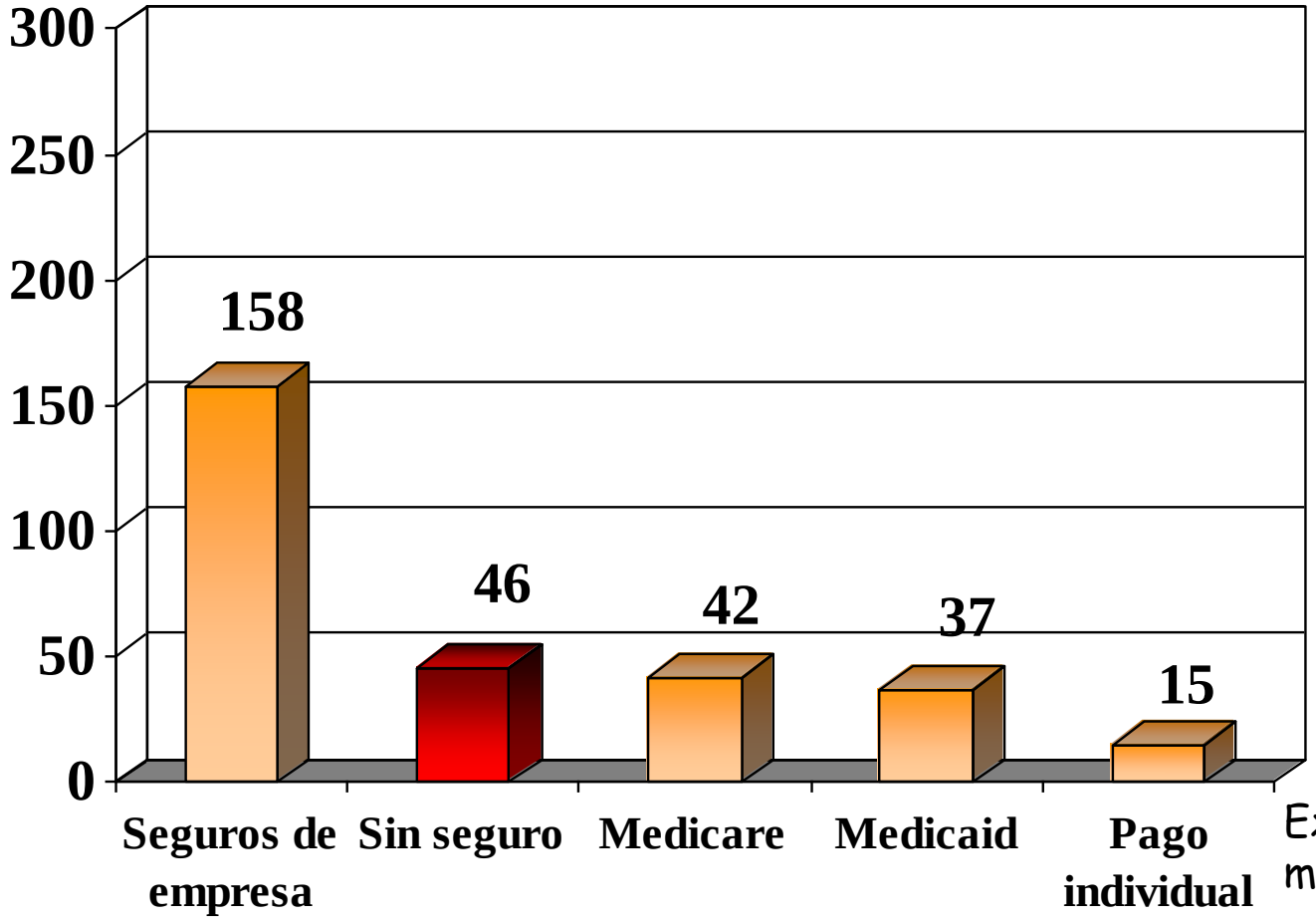

Expresado en millones de habitantes

Gestión sanitaria

¡ Cambio en el Sistema Sanitario Americano !



Donald Trump
2017- 2021
(Republicano)

Gestión sanitaria

¡ Cambio en el Sistema Sanitario Americano !



Joe Biden
2021-2025
(Demócrata)

¿qué es el Medicare?

Es el programa de seguro de salud del Gobierno de Estados Unidos para personas mayores de 65 años.
También se incluyen menores de 65 años con discapacidades determinadas discapacidades, como la IRC ó la ELA.

Es una ayuda para el coste de la Atención de la Salud, pero no cubre todos los gastos médicos ni la mayoría de cuidados a largo plazo.

Gestión sanitaria

¿qué es el Medicare?

La cobertura de Medicare para los medicamentos recetados es un seguro que ayuda a las personas a pagar los medicamentos recetados en las farmacias participantes.

No cubre todos los gastos, por lo que hay que pagar una parte del precio de los fármacos. Se puede contratar un seguro con prima mensual para aumentar la cobertura.

Gestión sanitaria

¿Se puede obtener algún beneficio adicional para los gastos del plan de medicamentos recetados de medicare?

Sí, en función de los **recursos e ingresos**

Recursos: el valor de las cosas que posee (salvo la vivienda principal, coche y propiedades difíciles de vender o que sean necesarios para su independencia económica). En 2020, el límite de ingresos es de 1.296 dólares mensuales si es individual y 1.744 si es para matrimonios.

Ingresos: El ingreso anual debe ser limitado.

Gestión sanitaria

¿qué es el Medicaid?

Medicaid es un seguro de salud del gobierno que ayuda a personas con muy bajos ingresos.

Entre los requisitos: la edad, embarazo, ceguera, discapacidad, bajos ingresos y recursos, ser americano o inmigrante legalmente aceptado.

El estado podría exigirle pagar parte de algunos servicios médicos.

Gestión sanitaria

¿qué es el Medicaid?

Medicaid da cobertura médica a más de 50 millones de niños, familias, embarazadas, ancianos y personas con incapacidad es un seguro de salud del gobierno que ayuda a personas con muy bajos ingresos.

¿qué cubre el Medicaid?

Está disponible en todos los estados, para personas o familias en las que sus ingresos familiares sean de hasta el 133% del índice federal de pobreza.

Principalmente ofrece algunos servicios, especialmente preventivos, vacunas, exámenes y tratamientos en niños y adolescentes.